

Oplæg nr. 1 – strukturdrøftelser i skole og dagtilbud

Indhold

Indledning og baggrund.....	2
Processen for udarbejdelse af oplæggene	3
Skoler og dagtilbud i dag anno 2016	4
Forudsætninger	5
Præsentation af Oplæg 1.....	6
Tabeloversigt over eksisterende dagtilbud og skoler	6
Tabeloversigt over nedlagte dagtilbud og skoler	7
Skole- og dagtilbudsdistrikter	8
Grafisk kortoversigt over skoler og dagtilbud.....	11
Kort 1: Skoler 0. - 3. klasse.....	11
Kort 2: Skoler 4. - 6. klasse.....	13
Kort 3: Skoler 7. - 9. klasse.....	14
Kort 4: Dagtilbud.....	15
Dagplejen.....	17
Børnebyer	17
Ledelse i børnebyer	17
Ledelse i dagtilbud.....	17
Ledelse i skoler	18
Tildeling i forhold til børnetal	18
Klubber og SFO	18
Specialtilbud (specialklasser og specialbørnehave m.v.).....	19
Tosprogsområdet	19
Kendetegn ved Oplæg 1	20
Økonomiske konsekvenser ved oplæg 1	22
Bilag 1: Oversigt over antal børn i dagtilbud i 2016, 2018 og 2021.....	23
Bilag 2: Oversigt over antal elever i skoler i 2016, 2018 og 2021	25
Bilag 3: Oversigt over antal fødte elever i skoledistriktet i 2016, 2018 og 2021	33
Bilag 4: Børnetal i dagtilbud i henhold til Scenarium 1 i 2021	41
Bilag 5: Elevtal i skoler i oplæg 1 i skoleåret 2021/22	43
Bilag 6: Beregning af oplæg 1 i henhold til klassesdannelse, lønninger og tildeling mv.	48
Bilag 7: Beregning af oplæg 1 i henhold merudgifter til kørsel.	49
Bilag 8: Beregning af oplæg 1 i henhold til bygninger.	52

Bilag 9: Fordeling af børn i SFO i forslag 1	54
Bilag 10: Beregning af oprettelse af 0-2 års pladser i eksisterende tomme pladser i et dagtilbud	59
Bilag 11: Dokumentation for faldende børnetal.....	60

Indledning og baggrund

På baggrund af det faldende børnetal i Varde Kommune har Byrådet i juni 2015 besluttet at igangsætte en drøftelse af strukturen i kommunens skoler og dagtilbud.

Det faldende børnetal dækker over, at fødselstallet er faldet med 38 % fra 2000 til 2015. Faldet i antal børn fordeler sig geografisk ujævnt. Således vil flere dagtilbud og skoler komme til at mangle børn. Kvaliteten i skoler og dagtilbud i dag er god, men byrådet er bekymret for, hvad det faldende børnetal betyder for kvaliteten og økonomien i dagtilbud og skoler fremadrettet. For uddybning af det faldende børnetal henvises til bilag.

I nærværende dokument beskrives hovedtrækkene i Dagtilbuds- og skolestrukturoplæg nr. 1. Oplæg nr. 1 er, som et af tre oplæg, sendt i indledende inspirations-høring i perioden den 8. november 2016 til den 8. januar 2017.

Det er hensigten med de tre forskellige oplæg, at de skal belyse forskellige forslag til opnåelse af driftsrationalitet samtidig med, at der fortsat satses på kvalitet og bæredygtige sociale fællesskaber for børn og unge i kommunen. Udgangspunktet er, at der i en kommende ny struktur skal skabes et økonomisk rationale på ca. 20 millioner kroner, hvor den ene halvdel foreslås anvendt til kvalitetsforbedringer på dagtilbuds- og skoleområdet, og hvor den anden halvdel foreslås anvendt til bygningsmæssige forbedringer og anlæg på området.

Byrådets hensigt med at sende tre forholdsvist forskellige oplæg i indledende inspirations-høring er at få flest mulige strukturuancer drøftet og debatteret - herunder hvordan de forskellige strukturscenarier bedst muligt kan understøtte kvalitet i skoler og dagtilbud. På baggrund af den indledende inspirations-høring har byrådet således mulighed for at sammensætte det endelige strukturforslag. Dette sker på baggrund af elementer fra et eller flere af de tre oplæg samt fra opståede idéer undervejs i den indledende inspirations-høring.

Forventeligt fastlægger byrådet i februar 2017 et endeligt strukturforslag, som sendes i formel lovpligtig høring i foråret 2017. Det endelige strukturforslag forventes vedtaget i maj 2017. Det eventuelle nye strukturforslag på skole- og dagtilbudsområdet forventes at træde i kraft i august 2018.

På Varde Kommunes hjemmeside opdateres relevant information om strukturdrøftelserne i dagtilbud og skoler løbende.

Processen for udarbejdelse af oplæggene

De tre oplæg, til brug for den indledende inspirations-høring, er udarbejdet på baggrund af idéer og inspiration fra workshops i byrådet i vinteren 2015/16, interessentmøder i foråret 2016, arbejdsgruppernes input i løbet af sommeren/efteråret 2016 og temadrøftelsen den 27. september 2016.

Der har været afholdt interessentmøder med Handicaprådet, Brugerpanelet, elevrådsrepræsentanter, brugerbestyrelserne i dagtilbud og skoler, Ungerådet, Integrationsrådet, skole- og dagtilbudsledere, skole- og dagtilbudsmedarbejdere, de faglige organisationer samt udviklingsrådene. På interessentmøderne er kvalitet i dagtilbud og skoler blevet drøftet.

Der har været nedsat en række forskellige arbejdsgrupper. Konkret har fem strukturarbejdsgrupper udarbejdet forslag til strukturscenarier, hvor der er skabt et rationale på 20 millioner kroner. Strukturarbejdsgrupperne har bestået af repræsentanter fra skoler, dagtilbud, bestyrelser, faglige organisationer og udviklingsråd i Varde Kommune.

Herudover har en arbejdsgruppe, bestående af repræsentanter fra de lokale udviklingsråd, opstillet anbefalinger til, hvordan kvalitet i skoler og dagtilbud kan udvikles i sammenhæng med lokalsamfundenes vækst og bosætning.

Yderligere har en arbejdsgruppe af repræsentanter fra Fællesrådets forretningsudvalg for henholdsvis skoler og dagtilbud indgået i planlægningen af temamødet den 27. september 2016, hvor arbejdsgruppernes forslag til en ny skole- og dagtilbudsstruktur blev drøftet.

Og endelig er der nedsat en arbejdsgruppe af skole- og dagtilbudsledere samt forvaltningsansatte, der særligt skal drøfte økonomiske spørgsmål, dvs. beregninger på løn, kørsel, ledelsesstruktur, overenskomster mv. Denne arbejdsgruppe har bidraget til beskrivelsen af de tre strukturforslag i den indledende inspirations-høring.

Der har været afholdt temadrøftelse med repræsentanter fra Handicaprådet, Brugerpanelet, brugerbestyrelserne i dagtilbud og skoler, Ungerådet, Integrationsrådet, skole- og dagtilbudsledere, skole- og dagtilbudsmedarbejdere, de faglige organisationer samt de lokale udviklingsråd i Varde Kommune.

Skoler og dagtilbud i dag anno 2016

I Varde Kommune er der i dag 7 kommunale fællesledede dagtilbud med hver 3-4 afdelinger, 180 dagplejere og 5 selvejende dagtilbud.

Dagplejerne ledes af en dagplejerleder og modtager sparring fra 9 dagplejepædagoger. Der er tilknyttet en områdeleder for hver af de 7 kommunale fællesledede dagtilbud og i dagtilbudsafdelingerne er der tilknyttet daglige ledere.

Der er en specialafdeling "børnehaven Solsikken", der er tilknyttet det fællesledede dagtilbud Firkløveret.

I Varde Kommune er der i dag 16 selvstændige skoler og 4 filialskoler. Heraf er 10 skoler overbygningsskoler med elever fra 0.-9. klasse og 6 skoler er selvstændige grundskoler med elever fra 0.-6. klasse, hvor eleverne fra og med 7. klasse overflyttes til en overbygningsskole. De 4 filialskoler har elever fra 0.-6. klasse og har fælles ledelse/fælles bestyrelse med en overbygningsskole. De 4 filialskoler har eget skoledistrikt. Der er ansat 16 skoleledere og et antal filialskeleledere/viceskeleledere og afdelingsledere.

For Blåvandshuk skole gælder, at der er fælles ledelse/fælles bestyrelse med Billum Børneby (skole og dagtilbud) samt dagtilbuddet "Skovmusen".

Der er specialklasserækker (0.- 9. klasse) på henholdsvis Lykkesgårdskolen (generelle indlæringsvanskeligheder) og på Tistrup Skole (specifikke indlæringsvanskeligheder) Derudover er der en intern skole på døgntilbuddet "Tippen" der også varetager specialundervisning.

Der er et centralt 10. klasse tilbud i kommunen benævnt "10iCampus", som er en afdeling under Sct. Jacobi Skole (fælles ledelse/fælles bestyrelse).

Oversigt over antal børn i dagtilbud og elever i skoler i 2016, 2018 og 2021 fremgår af bilag 1 (antal børn i dagtilbud) og bilag 2 (antal elever i skoler).

Forudsætninger

Oplægget i henhold til skoleområdet beregnes med udgangspunkt i prognosetallene for elever i skolerne i 2021/22. Prognosetallene er beregnet på baggrund af faktiske elevtal pr. 5/9-2016 sammenholdt med antal børn født i de enkelte årstal og bosiddende i skoledistriktet pr. 27/9-2016 samt forældrenes nuværende skolevalg (friskole, efterskole, anden kommune, specialklasser, taleklasser) omregnet i procent.

Oplægget i henhold til 3-5 årige beregnes med udgangspunkt i prognosetallene for 2021 beregnet på baggrund af Befolkningsprognosen fra COWI for Varde Kommune fra medio april 2016 korrigeret for samme benyttelsesgrad som i dag. Prognosen tager udgangspunkt i indbyggertallet pr. 1. januar 2016. Til beregningen af den fremtidige befolkningsudvikling er anvendt befolkningsstatistik for årene 2005 – 2015.

Oplægget i henhold til 0-2 årige er beregnet på baggrund af fordelingen af 0-2 årige i 2015/16 pr. 15. juli 2016. Dette skyldes, at det er for usikkert at beregne ud fra befolkningsprognosen hvor mange af de 0-2 årige der reelt går i dagtilbud/dagleje eller fortsat passes hjemme eller lign.

Hvad angår beregning af kørsel til skoler er der taget udgangspunkt i prognosetallene for skolerne i 2021/22 dog med et begrænset antal forudsætninger, da det vurderes for usikkert i forhold til at skønne postadressen for de elever, der ikke vælger den lokale skole. I de tilfælde hvor der i dag er en friskole i lokalområdet, er der dog indlagt en forudsætning herom i beregningen af kørsel i de pågældende distrikter.

Præsentation af Oplæg 1

I følgende afsnit præsenteres oplæg 1.

Tabeloversigt over eksisterende dagtilbud og skoler

Af tabel nedenfor fremgår eksisterende skoler og dagtilbud i oplæg 1:

BØRNEBYER				
	Skoler i børnebyen	Klassetrin	Dagtilbudsafdelinger i børnebyen	Bemærkning
	Thorstrup Skole Horne Skole	Skole til 3. klasse Skole til 3. klasse	Trinbrættet (Sig)	Fra og med 4. klasse går eleverne på Ølgod Skole
	Billum Skole Janderup Skole	Skole til 3. klasse Skole til 3. klasse	Billum Børnehave Svalehuset (Janderup)	Fra og med 4. klasse går eleverne på Blåvandshuk Skole
	Alslev Skole	Skole til 6. klasse	Hedevang (Alslev)	Fra og med 7. klasse går eleverne på Sct. Jacobi Skole
	Lunde Skole Outrup Skole	Skole til 3. klasse Skole til 3. klasse	Lundparken (Lunde) Outrup Børnehave	Fra og med 4. klasse går eleverne på Blåbjergskolen.
	Næsbjerg Skole Årre Skole	Skole til 3. klasse Skole til 3. klasse	Kastanjehaven (Næsbjerg) Årre Børnehave	Fra og med 4. klasse går eleverne på Agerbæk Skole
	Starup Skole Nordenskov Skole	Skole til 3. klasse Skole til 3. klasse	HolmeÅhuset (Starup) Teglhuset (Nordenskov)	Fra og med 4. klasse går eleverne på Agerbæk Skole
	Ansager Skole Tistrup Skole	Skole til 3. klasse Skole til 3. klasse	Naturligvis (Ansager)	Fra og med 4. klasse går eleverne på Ølgod eller Agerbæk Skole
GRUNDSKOLER				
	Skole	Klassetrin	Bemærkning	
	Brorsonskolen	0. – 6. klasse	Fra og med 7. klasse går eleverne på Sct. Jacobi	
	Lykkesgårdskolen	0. – 6. klasse	Fra og med 7. klasse går eleverne på Sct. Jacobi	
OVERBYGNINGSSKOLER				
	Skole	Klassetrin	Bemærkning	
	Ølgod Skole	Overbygningsskole til 9. klasse	Skolen modtager 4.-9. klasseelever fra Thorstrup Skole, Horne Skole, Ansager Skole (delvist) og Tistrup Skole (delvist).	
	Agerbæk Skole	Overbygningsskole til 9. klasse	Skolen modtager 4.-9. klasseelever fra	

		klasse	Næsbjerg Skole, Årre Skole, Starup Skole, Nordenskov Skole, Ansager Skole (delvist) og Tistrup Skole (delvist).
	Blåvandshuk Skole	Overbygningsskole til 9. klasse	Skolen modtager 4.-9. klasseelever fra Billum Skole og Janderup Skole.
	Blaabjergskolen Nr. Nebel	Overbygningsskole til 9. klasse	Skolen modtager 4.-9. klasseelever fra Lunde Skole og Outrup Skole.
	Sct. Jacobi Skole	Overbygningsskole 7.-9. klasse	Skolen optager overbygningselever fra Brorsonskolen, Lykkesgårdskolen og Alslev Skole. Hovedskole for 10iCampus.

OMRÅDER DAGTILBUD

Område	Afdelinger	Bemærkning
Område 1		
	Skovbrynet (Ølgod)	
	Mælkevejen (Nørre Nebel)	
	Oksbøl Børnehave og Skovmusen (Oksbøl)	Sammenlægges i 2019
	Agerbæk Børnehus	
Område 2		
	Østervang (Varde)	
	Kærhøgevej (Varde)	
	Smørhullet (Varde)	
	Lysningen (Varde)	
	Isbjergparken (Varde)	
Område 3 selveje		Den ledelsesmæssige sammenlægning af de selvejende dagtilbud skal godkendes af de selvejende bestyrelser.
	S/I Højgårdsparken (Varde)	
	S/I Søndermarken (Varde)	
	S/I Møllehuset (Tistrup)	
	S/I Regnbuen (Horne)	

Tabelloversigt over nedlagte dagtilbud og skoler

Af tabel nedenfor fremgår oversigt over lukkede dagtilbud og skoler og hvortil børn/elever forventes flyttet:

Dagtilbudsafdelinger	Hvortil flyttes børn?
Søndre Allé	Varde by
Vestervold	Varde by
Oksbøl Børnehave	Skovmusen
Skoler	Hvortil flyttes elever?
Ingen skoler lukkes.	-

Skole- og dagtilbudsdistrikter

Nedenfor beskrives skole- og dagtilbudsdistrikter.

Bemærk, at der i dette tilfælde er taget udgangspunkt i, at skoler i børnebyer har samme skoledistrikt. Dette betyder, at klasser dannes på tværs af den enkelte børnebys distrikt. Principielt kan der derfor opstå scenarier, hvor der efter principper om optimal klassedannelse skiftevis dannes klasser i børnebyens skoler, således at en skole i ét skoleår har 1. og 3. klasse og en anden skole har 0. og 2. klasse.

Børneby og distrikt 1: Thorstrup/Horne

Skoler til og med 3. klasse: Thorstrup Skole og Horne Skole

Dagtilbud: Trinbrættet (Sig)

Børneby og distrikt 2: Billum/Janderup

Skoler til og med 3. klasse: Billum Skole og Janderup Skole

Dagtilbud: Billum Børnehave og Svalehuset (Janderup)

Børneby og distrikt 3: Alslev

Skole til og med 6. klasse: Alslev Skole

Dagtilbud: Hedevang (Alslev)

Børneby og distrikt 4: Lunde/Outrup

Skoler til og med 3. klasse: Lunde Skole og Outrup Skole

Dagtilbud: Lundparken (Lunde) og Outrup Børnehave

Børneby og distrikt 5: Næsbjerg/Årre

Skoler til og med 3. klasse: Næsbjerg Skole og Årre Skole

Dagtilbud: Kastanjehaven (Næsbjerg) og Årre Børnehave

Børneby og distrikt 6: Starup/Nordenskov

Skoler til og med 3. klasse: Starup Skole og Nordenskov Skole

Dagtilbud: HolmeÅhuset og Teglluset

Børneby og distrikt 7: Ansager/Tistrup

Skoler til og med 3. klasse: Ansager Skole og Tistrup Skole

Dagtilbud: Naturligvis (Ansager)

Skoledistrikt 8: Varde By Nord

Skole til og med 6. klasse: Brorsonskolen

Skoledistrikt 9: Varde By Syd

Skole til og med 6. klasse: Lykkesgårdskolen

Skoledistrikt 10: Ølgod

Skole til og med 9. klasse: Ølgod Skole

Skoledistrikt 11: Agerbæk

Skole til og med 9. klasse: Agerbæk Skole

Skoledistrikt 12: Oksbøl

Skole til og med 9. klasse: Blåvandshuk Skole

Skoledistrikt 13: Nr. Nebel

Skole til og med 9. klasse: Blåbjergskolen

Overbygningsdistrikt 1: Nordvest

Overbygningsskole fra 0.-9. klasse: Blåbjergskolen.

Skolen modtager 4.-9. klasseelever fra Lunde Skole og Outrup Skole.

Overbygningsdistrikt 2: Sydvest

Overbygningsskole fra 0.-9. klasse: Blåvandshuk Skole.

Skolen modtager 4.-9. klasseelever fra Billum Skole og Janderup Skole.

Overbygningsdistrikt 3: Nordøst

Overbygningsskole fra 0.-9. klasse: Ølgod Skole.

Skolen modtager 4.-9. klasseelever fra Thorstrup Skole, Horne Skole, Ansager Skole (delvist) og Tistrup Skole (delvist). I de økonomiske beregninger er alle elever flyttet til Ølgod Skole.

Overbygningsdistrikt 4: Sydøst

Overbygningsskole fra 0.-9. klasse: Agerbæk Skole.

Skolen modtager 4.-9. klasseelever fra Næsbjerg Skole, Årre Skole, Starup Skole, Nordenskov Skole, Ansager Skole (delvist) og Tistrup Skole (delvist).

Overbygningsdistrikt 5: Midt

Overbygningsskole fra 7.-9. klasse: Sct. Jacobi Skole.

Skolen optager overbygningselever fra Brorsonskolen, Lykkesgårdskolen og Alslev Skole.

Sct. Jacobi Skole er hovedskole for 10iCampus.

Dagtilbuddene indgår i vid udstrækning i børneby-modellerne sammen med skolerne. Dog opereres der ledelsesmæssigt med et dagtilbudsområde 1, 2 og 3. Dagtilbudsområderne er ikke direkte opdelt i distrikter.

Grafisk kortoversigt over skoler og dagtilbud

På følgende sider er skoler, distrikter og dagtilbud i oplæg 1 forsøgt indtegnet i kort. Ved hvert kort er der tilknyttet et skema med forklaring af antallet af børn/elever i de pågældende dagtilbud/skoler.

Kortene er nedenfor opdelt så de afspejler dagtilbud, skoler 0.-3. klasse, skoler 4.-6. klasse og 7.-9. klasse.

Kort 1: Skoler 0. - 3. klasse

Nedenfor præsenteres skoler fra 0.-3. klasse i oplæg 1:



I nedenstående tabel vises fordelingen af elever i 0. – 3. klasse i oplæg 1 som antal elever, antal klasser, klassekvotient samt antallet af skolens elever total i 2021/22:

	Skole	Elever 0. – 3. kl.	Klasser 0. – 3. kl.	Klassekvotient 0. - 3. kl.	Skolens elever total
Børnebyer	Thorstrup Skole	49	2	21,8	49
	Horne Skole	38	2		38
	Billum Skole	19	2	19,8	19
	Janderup Skole	60	2		60
	Alslev Skole	108	5	21,6	191
	Lunde/Kvong Skole	57	3	18,3	57
	Outrup Skole	71	4		71
	Næsbjerg Skole	99	4	23,0	99
	Årre Skole	85	4		85
	Starup Skole	43	2	22,4	43
	Nordenskov Skole	69	3		69
	Ansager Skole	68	4	17,3	68
	Tistrup Skole	70	4		70
Grundskole	Brorsonskolen	281	12	23,4	553
	Lykkesgårdskolen	232	10	23,2	419
Overbygnings- skole	Agerbæk Skole	102	5	20,4	635
	Blåbjergskolen (Nr. Nebel)	66	3	22,0	373
	Blåvandshuk Skole	147	8	18,4	547
	Ølgod Skole	169	8	21,1	879
	Sct. Jacobi	0	0	-	496
	I ALT	1.833	87	21,1	

Kort 2: Skoler 4. - 6. klasse

Nedenfor præsenteres skoler fra 4.-6. klasse i oplæg 1:



I nedenstående tabel vises fordelingen af elever i 4. – 6. klasse i oplæg 1 som antal elever, antal klasser, klassekvotient samt antallet af skolens elever totalt i 2021/22:

	Skole	Elever 4. – 6. kl.	Klasser 4. – 6. kl.	Klassekvotient 4. - 6. kl.	Skolens elever total
Børneby	Alslev Skole	83	4	21,6	191
Grundskole	Brorsonskolen	272	11	24,7	553
	Lykkesgårdskolen	187	8	23,4	419
Overbygnings- skole	Agerbæk Skole	291	12	24,3	635
	Blåbjergskolen (Nr. Nebel)	164	8	20,5	373
	Blåvandshuk Skole	202	9	22,4	547
	Ølgod Skole	403	17	23,7	879
	Sct. Jacobi Skole	0	0	-	496
	I ALT	1.602	69	23,2	

Kort 3: Skoler 7. - 9. klasse

Nedenfor præsenteres skoler fra 7.-9. klasse i oplæg 1:

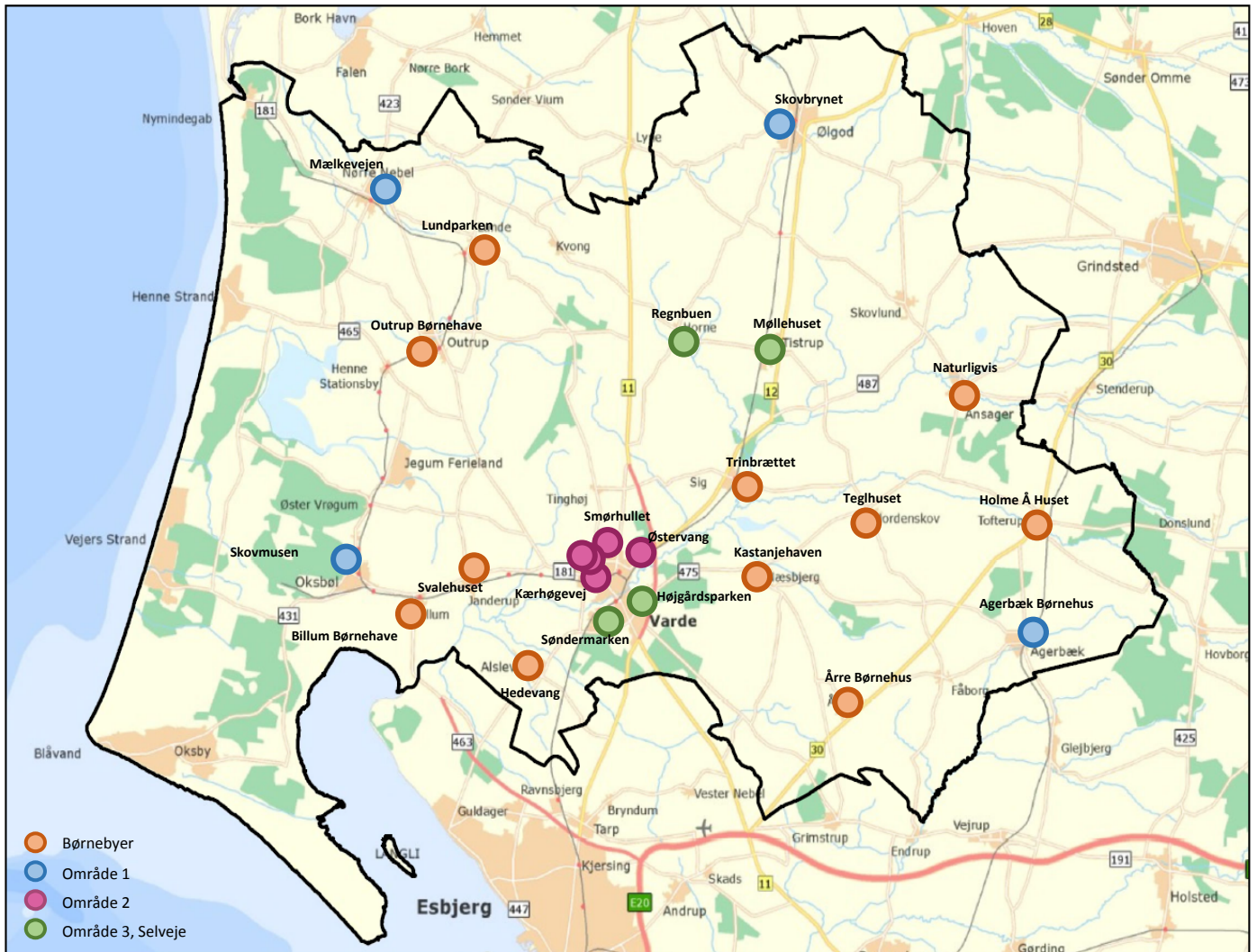


I nedenstående tabel vises fordelingen af elever i 7. – 9. klasse i oplæg 1 som antal elever, antal klasser, klassekvotient samt antallet af skolens elever totalt i 2021/22:

	Skole	Elever 7. – 9. kl.	Klasser 7. – 9. kl.	Klassekvotient 7. - 9. kl.	Skolens elever total
Overbygnings- skole	Agerbæk Skole	242	10	24,2	635
	Blåbjergskolen (Nr. Nebel)	143	7	20,4	373
	Blåvandshuk Skole	198	9	22,0	547
	Ølgod Skole	307	13	23,6	879
	Sct. Jacobi Skole	496	19	26,1	496
	I ALT	1.386	58	23,9	

Kort 4: Dagtilbud

Nedenfor præsenteres dagtilbud i oplæg 1:



I nedenstående tabel vises fordelingen af antallet af børn pr. dagtilbud i 2021/22:

Område	Skole	Dagtilbud	Antal Børn
Børnebyer	Thorstrup Skole	Trinbrættet, Sig	29
	Horne Skole		
	Billum Skole	Billum Børnehus	18
	Janderup Skole	Svalehuset	51
	Alslev Skole	Hedevang	72
	Lunde/Kvong	Lundparken	26
	Outrup Skole	Outrup Børnehave	63
	Næsbjerg Skole	Kastanjehaven	66
	Årre Skole	Årre Børnehave	52
	Starup Skole	HolmeÅhuset	39
	Nordenskov	Teglhuset	52
	Ansager Skole	Naturligvis, Ansager	46
	Tistrup Skole		
Område 1	Skovbrynet, Ølgod		108
	Vuggestue Skovbrynet		12
	Mælkevejen, Nr. Nebel		52
	Vuggestue, Nr. Nebel		9
	Oksbøl Børnehave & Skovmusen		120
	Vuggestue, Skovmusen		10
Område 2	Agerbæk Børnehus		72
	Vuggestue, Agerbæk		11
	Østervang, Varde		59
	Vuggestue, Østervang		14
	Kærhøgevej, Varde		84
	Smørhullet		81
Område 3 Selvejende	Børnehuset Lysningen, Varde		52
	Vuggestue, Lysningen		15
	Isbjergparkens vuggestue		34
	Højgårdsparken, Varde		69
	Vuggestue, Højgårdsparken		19
	Søndermarken, Varde		80
Vuggestue, Søndermarken		32	
Regnbuen		29	
Møllehuset, Tistrup		61	
Vuggestue, Møllehuset		1	
I ALT			1.538

Dagplejen

Dagplejen fortsætter i udgangspunktet som i dag, dog nedlægges gæstedagplejehuset "Tumlehuset" i Varde by og børnene "fordeles" i gæstedagpleje som andre steder i kommunen i øvrigt.

Dagplejepædagogerne fordeles i de foreslåede børnebyer og kommunale daginstitutionsområder. Organisatorisk placeres dagplejepædagogerne under de pågældende dagtilbudsområdeledere i de foreslåede kommunale daginstitutionsområder samt under børnebylederne.

Fremadrettet vil det løbende blive vurderet, om der bør oprettes 0-2-års-pladser i eksisterende dagtilbud frem for dagplejepladser. Om der er tale om 0-2-års-pladser eller vuggestuepladser afhænger bl.a. af antallet af pladser der oprettes.

Yderligere vil mulighederne for stordagpleje og dagplejernes samarbejde med de lokale institutioner i forhold til gæstepladser ved ferie/sygdom m.v. blive vurderet.

Børnebyer

En børneby er en kombineret enhed af dagtilbud, skole og SFO. Hensigten med etablering af børnebyer er bl.a. at sikre nærhed i lokalområdet ved bevarelse af lokale tilbud samt at danne et grundlag for eventuelt at styrke overgang og samarbejde mellem dagtilbud og skole. Endvidere foreligger der i børnebyerne et godt potentiale i at udvide samarbejdet med lokalområdet.

I hver børneby findes en overordnet leder og nødvendig daglig ledelse på hver afdeling. Den konkrete ledelsestid beregnes ud fra fælles forudsætninger nedsat af økonomiafdelingen.

Ledelse i børnebyer

Forslaget indebærer, at der oprettes 6 lederstillinger i selvstændige børnebyer med skoletilbud fra 0. – 3. klasse + dagtilbud samt 1 lederstilling i selvstændig børneby med skoletilbud 0. – 6. klasse + dagtilbud.

Derudover vil der blive tilknyttet afdelingsledere. Tildelingen er beregnet ud fra følgende ugentlige klokketimer:

Børneby:	Børnebyleder	Afdelingsleder/daglig leder
Børneby	37	10

Grundtildeling til SFO i børnebyer der indeholder 2 lokationer tildeles ½ grundtildeling pr. sted.

Ledelse i dagtilbud

Forslaget indebærer 3 dagtilbudsområdelederstillinger, 13 daglige ledere i afdelingerne og 3 souschefstillinger.

For at sikre de tilstrækkelige ledelsesressourcer i de enkelte dagtilbudsafdelinger, flyttes der flere ledelsestimer ud til den daglige ledelse i dagtilbuddene. Rammetildelingen bliver 10 ugentlige timer til ledelse i hver afdeling + 4 timer til den daglige leder med souschef-funktion. Fordeling af ledelsestimer i afdelingerne inden for dagtilbudsområdet varetages af dagtilbudsområdelederen.

Afdelingslederne i dagtilbud placeres fysisk i den pågældende dagtilbudsafdeling. Områdedagtilbudslederen har fysisk arbejdsplads i de forskellige afdelinger afhængig af hvor kapaciteten er oplagt hertil.

Ledelse i skoler

Forslaget indebærer, at der oprettes 2 skolelederstillinger på selvstændige grundskoler 0. – 6. klasse samt 5 skolelederstillinger på selvstændige overbygningsskoler 0. – 9. klasse. I alt oprettes 7 skolelederstillinger.

Afhængig af det samlede elevtal fordeles timetal samt tilknyttes evt. yderligere vice- eller afdelingsledere.

Tildelingen er beregnet ud fra følgende ugentlige klokke timer:

Grundskoler og overbygningsskoler:	Skoleleder	Afdelingsleder	Mellemlider
0 – 250 elever	37	12,33	
251 – 500	37	24,67	
501 -	37	37	18,50
10iCampus		37	

Tildeling i forhold til børnetal

I dag er i dagtilbud en minimumstildeling svarende til 35 børn. Dette betyder, at dagtilbud med færre end 35 børn i princippet modtager tildeling til flere børn end de har tilknyttet dagtilbuddet, for at sikre optimal drift mv. I oplæg 1 tages der udgangspunkt i, at der ikke er minimumstildeling i dagtilbud. Dette betyder, at dagtilbuddene udelukkende modtager tildeling afhængigt af antallet af børn. Et dagtilbud med fx 28 børn modtager således kun tildeling svarende til 28 børn.

Fremadrettet i strukturprocessen gennemses tildelingsmodellen i forhold til eventuel ny skole- og dagtilbudsstruktur. Bl.a. undersøges muligheden for elementer af socioøkonomisk tildeling, hvor skoler og dagtilbud med fx sociale udfordringer modtager særlig tildeling.

Klubber og SFO

Der er i øjeblikket et ungdomsklubtilbud (målgruppe 7. – 9. klasse) ved alle overbygningsskoler (dog kun en ungdomsklub i Varde by og i Blåvandshuk er tilbuddet etableret som SFO3), hvilket i dag udgør i alt 7 ungdomsklubber og 1 SFO3. Ungdomsklubberne drives af Ungdomsskolen, og SFO3 drives af Blåvandshuk Skole. I Oplæg 1 vil der skulle oprettes ungdomsklubber ved 4 overbygningsskoler og SFO3 ved Blåvandshuk Skole.

Der er et juniorklubtilbud (målgruppe 4.-6. klasse) ved alle skoler, undtaget Blåvandshuk Skole, hvor Samuelsgården drives som SFO-2. Der er således i dag i alt 19 juniorklubber. Klubberne tildeles et årligt driftsbeløb pr. barn. Dog tildeles klubberne minimum til ca. 17 børn. Alle juniorklubber tildeles minimumsbeløbet også selv om fremmødet er lavere end 17 børn.

I Oplæg 1 vil der skulle oprettes juniorklub ved 6 skoler og SFO2 ved Blåvandshuk Skole (da resterende skoler ikke har elever i målgruppen).

I Oplæg 1 vil der skulle oprettes SFO tilbud (målgruppe: børnehaveklasse – 3. klasse) ved 19 lokationer.

SFO, SFO2 og SFO3 er et tilbud oprettet under folkeskoleloven. SFO er et tilbud til elever fra 0.-3. klasse. SFO2 er et tilbud til elever typisk fra 4. – 6. (7) klasse. SFO3 er et tilbud til elever typisk fra (7) 8. – 9. klasse. Da tilbuddet er oprettet under folkeskoleloven er det skolebestyrelsen der har det daglige ansvar for driften af SFO/SFO2/SFO3. Da oprettelsen er lovbestemt i § 3 er der centrale krav til bl.a. normering, mål og indholdsbeskrivelse osv.

Juniorklubtilbud er etableret under ungdomsskoleloven. En juniorklub er et eftermiddagstilbud målrettet elever fra 4. – 6. klasse. Skolebestyrelsen for den enkelte skole er brugerbestyrelse for juniorklubben og indenfor de rammer Byrådet har fastsat, som bl.a. er minimumskrav til åbningstid og maksimum for forældrebetaling, er det således den enkelte skolebestyrelse der fastsætter principperne for juniorklubbens virksomhed. Derfor er de enkelte klubber forskellige men de har alle til formål gennem varierende og forskellige aktiviteter at understøtte fællesskabet blandt klubbens brugere, og herigennem bidrage til det enkelte barns læring og sociale udvikling.

Der tages udgangspunkt i nuværende tildelingsmodeller.

Specialtilbud (specialklasser og specialbørnehave m.v.)

I forhold til Folkeskoleloven er specialundervisningen underlagt de samme faglige krav, som gælder for den almindelige undervisning i folkeskolen. For elever, som henvises til specialundervisning gælder, at de har behov for en særlig pædagogisk tilgang i forhold til at nå folkeskolens mål for faglig og alsidig udvikling.

Det er målet for folkeskolens specialundervisning i samarbejde med forældrene og andre parter at udvikle børn med generelle eller specifikke indlæringsvanskeligheder til inden for egne ressourcer at udvikle uddannelsesparathed og forudsætninger for at indgå som deltagere i fællesskabet i forhold til uddannelse, erhverv, familie og fritid. Dette sker i det specialpædagogiske læringsmiljø.

Det specialpædagogiske læringsmiljø kan iht. lovgivningen udvikles i den almindelige klasse eller i specialklasse. Det vil typisk være det individuelle behov, som peger i retning af, om målopfyldelse sker bedst i den almindelige klasse eller specialklasse.

I henhold til specialtilbud foreslås det i Oplæg 1, at "Taleklassen/Taleboblen" på Næsbjerg Skole nedlægges. Eleverne/børnene modtager i stedet den fornødne støtte på deres hjemskole eller dagtilbud. Fagpersonale (tale-høre konsulenter/lærere) tilknyttes og placeres i de nye distrikter.

Specialbørnehaven "Solsikken" vil fortsat være i samme lokaler men tilknyttes ledelsesmæssigt Lykkesgårdskolen for at skabe fundament for et bredt fagligt niveau blandt personalet. I dag er Solsikken ledelsesmæssigt tilknyttet dagtilbudsområdet Firkløveren.

Som udgangspunkt vil en afledt konsekvens af at Tistrup Skole og Lykkesgårdskolen ændres til 0-6 classes skoler være, at der skal ske en reorganisering af specialområdet.

Øvrige specialtilbud fortsætter uændret som i dag.

Tosprogsområdet

På dagtilbudsområdet foretages en sprogvurdering af tosprogede 0-6-årige. I forbindelse med sprogvurderingen modtager forældre og dagtilbud råd og vejledning i at understøtte barnets sproglige udvikling. På baggrund af sprogvurderingen tildeles eventuelt sprogstimulering af uddannet personale i dagtilbuddene.

Erfaringen med modtagelse af flygtningebørn i Varde Kommunes dagtilbud viser, at der er behov for en særlig indsats, hvis disse børn skal sikres optimal start og integration. Derfor modtager nyankomne flygtningebørn i dagtilbud den obligatoriske startpakke, som har til formål at medvirke til forebyggelse af yderligere foranstaltninger.

På skoleområdet varetages tosprogsundervisningen i skolerne i dag af uddannede lærere med kompetencer i dansk som andetsprog. På alle skoler er der ansat en dansk-som-andetsprogskoordinator, der organiserer undervisningen og vejleder almenlærerne omkring den sproglige dimension i undervisningen. Der er derudover ansat tosproget personale på skolen, der kan støtte de nyankomne elever i opstarten på skolen.

Nyankomne elever tilknyttes bl.a. en dansktalende mentor (klasseven), der kan støtte eleven i almenundervisningen og særligt i frikvartererne. Herudover er der tæt samarbejde mellem dansk-som-andetsproglæreren og lærerne i almenundervisningen omkring undervisningens indhold samt udveksling af viden om elevens baggrund og læringsstile mv. Undervisningen tager udgangspunkt i den enkelte elevs behov og forudsætninger med udgangspunkt i elevens sprog, interesser og baggrund.

Herudover er der bl.a. udvidet samarbejde med forældre til tosprogede elever med henblik på information og dialog om barnets skolegang og familiens integration. Endvidere er der tæt samarbejde med SFO og fritidstilbud i lokalområdet.

Ud fra ovenstående foreslås det i Oplæg 1, at tosprogsområdet består som i dag.

Kendetegn ved Oplæg 1

Oplæg 1 er blandt andet kendetegnet ved:

- 3 overordnede dagtilbudsområder, 13 dagtilbudsafdelinger, 6 børnebyer (0.-3. klasse), 1 børnebyer (0.-6. klasse), 2 grundskoler, 4 overbygningsskoler (0.-9. klasse) og 1 overbygningsskole (7.-9 klasse).
- Stort set alle nuværende lokationer fastholdes, idet kommende skole- og dagtilbud fortsætter i nuværende bygninger / lokalområde. Dog lukkes 3 dagtilbudsafdelinger; Vestervold og Sønderallé i Varde by og Oksbøl Børnehave.
- De fælles skoledistrikter for børnebyerne sikrer mulighed optimeret klassedannelse på tværs af skoler i børnebyerne. Konkret betyder det, at der kan være skoler i børnebyerne, der ikke har klasser på alle årgange og at søskende placeres på forskellige skoler.
- Tryghed i nærmiljøet for de mindste elever sikres i videst mulig udstrækning (ved meget lave børnetal kan det, som nævnt ovenfor, betyde, at det er i nabobyen inden for børnebyen, at der oprettes en klasse).
- Små enheder med et "lavt" børnetal begrænser muligheder for at børnene har jævnaldrende, ældre og yngre kammerater at vælge imellem.
- Rekruttering af kvalificerede medarbejdere og gensidig faglig sparring kan blive en udfordring ved mindre enheder.
- Opfyldelse af kommende lovkrav om at fra 2020 skal alle lærere have linjefag/undervisningskompetence i de fag de underviser i kan blive en udfordring på mindre skoler.
- Skoleskift efter 3. klasse kan medføre at forældre efter reglen om frit skolevalg vælger overbygningsskolen fra skolestart.

- Elevantalprognoser indikerer, at der vil blive markante forskelle i elev- og børnetallet i de kommende børnebyer.
- Transporttiden for de mindste elever begrænses. Transporttiden for nogle elever fra og med 4. klasse bliver længere.
- I børnebyerne vil der være mulighed for eventuelt tættere samarbejde mellem skole og dagtilbud (indholdsmæssigt (f.eks. overgang fra dagtilbud til skole/SFO), personalemæssigt (f.eks. opgaveløsning i dagtilbud/skole/SFO).
- Fælles udviklingstiltag på skole- og dagtilbudsområdet får vanskeligere betingelser, når nogle dagtilbud/skoler indgår i børnebyer og andre ikke.
- Der skal sikres den rette faglige ledelseskraft i børnebyer, hvor der både er dagtilbud og skoler.
- Som udgangspunkt vil en afledt konsekvens af at Tistrup Skole og Lykkesgårdskolen ændres til 0-6 klasses skoler være, at der skal ske en reorganisering af specialområdet.
- Hvis antallet af dagplejepladser på sigt mindskes, vil forældrenes mulighed for at vælge forskellige dagtilbud blive indsnævret.
- Solsikkens placering under Lykkesgårdskolen kan have negativ konsekvens i forhold til gevinsterne ved synergien i samarbejdet mellem almen- og specialområdet.
- Dagplejen udgør en stor børnegruppe, der ledelsesmæssigt lægges under børnebyerne.
- Der forudsættes en vis volumen, hvis det skal være rentabelt med gæstedagpleje i dagtilbuddene.
- De selvejende dagtilbud samles under overordnet ledelse.
- De 4 skoler fra 4.-9. klasse samt Sct. Jacobi Skole fra 7.-9. klasse vil blive forholdsvis store skoler og der vil kunne opstå pladsproblemer.

Økonomiske konsekvenser ved oplæg 1

Samlet oversigt over de økonomiske konsekvenser ved forslag 1

Område	Beløb i kr.	
Skoleområdet		
Lønudgifter m.m.	-21.628.000	
Rengøring	-566.037	
Forbrugsafgifter	-509.592	
Vedligehold	-457.800	
Øget kørselsudgifter	8.407.087	-14.754.342
Dagtilbudsområdet		
Lønninger	-5.027.000	
Rengøring	-75.646	
Forbrugsafgifter	-11.433	
Vedligehold	-26.565	-5.140.644
Årlige besparelser i alt		-19.894.986

Område	Oprettende vedligehold	Til- og ombygningsudgifter	Nedrivningsudgifter
Skole	130.447.783	50.581.025	33.282.150
Dagtilbuds	1.788.100	19.379.800	0
I alt	132.235.883	69.960.825	33.282.150

Bilag 1: Oversigt over antal børn i dagtilbud i 2016, 2018 og 2021

Tallene i år 2016 er de faktiske antal passede børn i Dagtilbud pr. 15. juli 2016 i de enkelte Dagtilbud.

Prognosetallene i henhold til 3-5 årige beregnes med udgangspunkt i prognosetallene for 2018 og 2021 beregnet på baggrund af Befolkningsprognosen fra COWI for Varde Kommune fra medio april 2016 korrigeret for samme benyttelsesgrad som i dag. Prognosen tager udgangspunkt i indbyggertallet pr. 1. januar 2016. Til beregningen af den fremtidige befolkningsudvikling er anvendt befolkningsstatistik for årene 2005 – 2015.

Dagtilbud 3-5 årige:

Skoledistrikt	Dagtilbud 3 – 5 år	2016	2018	2021
Agerbæk	Agerbæk Børnehus	67	69	72
Alslev	Børnehaven Hedevang	81	80	73
Ansager	Børnehaven Naturligvis	54	47	46
Billum	Billum Børnehave	24	17	18
Blåvandshuk	Skovmusen, Oksbøl	80	81	85
	Oksbøl Børnehave	35	35	37
Brorson	Østervang Børnehave	47	41	42
	Smørhullet	72	62	65
Horne	Børnehaven Regnbuen	25	25	29
Janderup	Børnehaven Svalehuset	49	56	52
Lunde/Kvong	Børnehaven Lundparken	23	26	26
Lykkesgård	Højgårdsparken	53	53	50
	Søndermarken	65	65	62
	Børnehuset Sønderallé	40	40	38
Nordenskov	Børnehaven Tegllhuset	57	63	52
Næsbjerg	Børnehaven Kastanjehaven	79	86	66
Nørre Nebel	Børnehaven Mælkevejen	44	43	52
Outrup	Outrup Børnehave	58	60	63
Sct. Jacobi	Børnehaven Kærhøgevej	62	60	71
	Børnehuset Lysningen	40	35	36

	Børnehaven Vestervold	48	46	55
Starup	Starup Børnehave	32	32	39
Thorstrup	Børnehaven Trinbrættet - Sig	33	27	29
Tistrup	Møllehuset	63	57	61
Ølgod	Børnehaven Skovbrynet	122	108	109
Årre	Årre Børnehave	63	58	52
Samlet total		1.416		1.380

Dagtilbud 0-2 årige:

Det har på baggrund af befolkningsprognosen fra COWI ikke været muligt, at opdele de 0 – 2 årige i hvilke der er tilknyttet Dagplejen, en vuggestue, privat pasning eller barsel i hjemmet. Befolkningsprognosen forudsiger en stigning på 93 børn i alderen 0-2 år (heraf må det forventes at lidt under halvdelen passes hjemme i forbindelse med barsel). Nedenfor er der således forudsat at pasningsmønstret er det samme i 2021 som i 2016, hvorfor tallene er det samme for alle tre år.

Skoledistrikt	Dagtilbud – 0-2 år	2016	2018	2021
Agerbæk	Agerbæk Børnehus	11	11	11
Blåvandshuk	Vuggestuen Skovmusen, Oksbøl	10	10	10
Brorson	Vuggestuen Østervang	14	14	14
	Isbjergparkens Vuggestue	34	34	34
	Vuggestuen Lysningen	15	15	15
Lykkesgård	Vuggestuen Højmarksparken	19	19	19
	Vuggestuen Søndermarken	32	32	32
Nørre Nebel	Vuggestuen Nørre Nebel	9	9	9
Tistrup	Tistrup Vuggestue	1	1	1
Ølgod	Vuggestuen Skovbrynet, Ølgod	12	12	12
Samlet total		157	157	157

Bilag 2: Oversigt over antal elever i skoler i 2016, 2018 og 2021

Antal elever og klasser i skoleåret 2016/17 samt skøn for skoleåret 2018/19 og 2021/22

Forudsætninger for beregning af nedenstående tal:

Tallene i skoleåret 2016/17 er de faktiske elevtal pr. 5/9-2016 på de enkelte skoler.

Prognosetallene i skoleåret 2018/19 og 2021/22 er beregnet på baggrund af faktiske elevtal pr. 5/9-2016 sammenholdt med antal børn født i de enkelte årstal og bosiddende i skoledistriktet pr. 27/9-2016 samt forældrenes nuværende skolevalg (friskole, efterskole, anden kommune, specialklasser, taleklasser) omregnet i procent.

2016/17			2018/19			2021/22		
Agerbæk Skole			Agerbæk Skole			Agerbæk Skole		
Klassetrin	Elever	Klasser	Klassetrin	Elever	Klasser	Klassetrin	Elever	Klasser
0	25	1	0	24	1	0	29	2
1	20	1	1	17	1	1	22	1
2	17	1	2	30	2	2	28	1
3	23	1	3	21	1	3	23	1
4	19	1	4	18	1	4	17	1
5	16	1	5	20	1	5	30	2
6	17	1	6	22	1	6	20	1
7	52	2	7	39	2	7	34	2
8	42	2	8	46	2	8	52	2
9	24	1	9	36	2	9	31	2
I alt	255	12	I alt	273	14	I alt	286	15

2016/17			2018/19			2021/22		
Alslev Skole			Alslev Skole			Alslev Skole		
Klassetrin	Elever	Klasser	Klassetrin	Elever	Klasser	Klassetrin	Elever	Klasser
0	22	1	0	31	2	0	22	1
1	32	2	1	28	1	1	28	1
2	35	2	2	21	1	2	27	1
3	35	2	3	34	2	3	31	2
4	13	1	4	36	2	4	28	1
5	25	1	5	28	1	5	21	1
6	22	1	6	17	1	6	34	2
I alt	184	10	I alt	195	10	I alt	191	9

2016/17	Ansager Skole	
Klassetrin	Elever	Klasser
0	31	2
1	23	1
2	24	1
3	11	1
4	21	1
5	24	1
6	16	1
7	20	1
8	26	1
9	13	1
I alt	209	11

2018/19	Ansager Skole	
Klassetrin	Elever	Klasser
0	25	1
1	21	1
2	29	2
3	25	1
4	22	1
5	17	1
6	18	1
7	19	1
8	20	1
9	11	1
I alt	207	11

2021/22	Ansager Skole	
Klassetrin	Elever	Klasser
0	14	1
1	16	1
2	22	1
3	16	1
4	21	1
5	29	2
6	25	1
7	19	1
8	18	0
9	9	1
I alt	189	10

2016/17	Billum Skole	
Klassetrin	Elever	Klasser
0	13	0
1	15	1
2	18	0
3	7	1
4	17	1
5	13	0
6	11	1
I alt	94	4

2018/19	Billum Skole	
Klassetrin	Elever	Klasser
0	9	0
1	7	1
2	10	0
3	17	1
4	14	0
5	9	1
6	14	1
I alt	80	4

2021/22	Billum Skole	
Klassetrin	Elever	Klasser
0	3	0
1	3	1
2	6	0
3	7	1
4	7	0
5	10	1
6	17	1
I alt	53	4

2016/17	Blåvandshuk Skole	
Klassetrin	Elever	Klasser
0	43	2
1	37	2
2	54	2
3	48	2
4	55	2
5	63	3
6	48	2
7	71	3
8	70	3
9	45	2
I alt	534	23

2018/19	Blåvandshuk Skole	
Klassetrin	Elever	Klasser
0	38	2
1	39	2
2	45	2
3	37	2
4	55	2
5	46	2
6	59	3
7	77	3
8	58	3
9	55	2
I alt	509	23

2021/22	Blåvandshuk Skole	
Klassetrin	Elever	Klasser
0	32	2
1	34	2
2	42	2
3	39	2
4	39	2
5	45	2
6	37	2
7	67	3
8	54	2
9	55	2
I alt	444	21

2016/17	Blåbjergskolen (Lunde-Kvong afd.)	
Klassetrin	Elever	Klasser
0	15	1
1	22	1
2	15	0
3	12	1
4	22	1
5	25	1
6	16	1
I alt	127	6

2018/19	Blåbjergskolen (Lunde-Kvong afd.)	
Klassetrin	Elever	Klasser
0	19	0
1	8	1
2	15	1
3	21	1
4	18	1
5	15	1
6	19	1
I alt	115	6

2021/22	Blåbjergskolen (Lunde-Kvong afd.)	
Klassetrin	Elever	Klasser
0	15	0
1	12	1
2	14	1
3	16	0
4	8	1
5	15	1
6	21	1
I alt	101	5

2016/17	Blåbjergskolen (Nr. Nebel afd.)	
Klassetrin	Elever	Klasser
0	26	1
1	17	1
2	34	2
3	22	1
4	27	1
5	21	1
6	28	1
7	61	3
8	57	3
9	34	2
I alt	327	16

2018/19	Blåbjergskolen (Nr. Nebel afd.)	
Klassetrin	Elever	Klasser
0	24	1
1	12	1
2	26	1
3	17	1
4	33	2
5	21	1
6	26	1
7	57	3
8	58	3
9	39	2
I alt	313	16

2021/22	Blåbjergskolen (Nr. Nebel afd.)	
Klassetrin	Elever	Klasser
0	19	1
1	16	0
2	10	1
3	21	1
4	12	1
5	26	1
6	17	1
7	64	3
8	39	2
9	40	2
I alt	264	13

2016/17	Brorsonskolen	
Klassetrin	Elever	Klasser
0	74	3
1	64	3
2	60	3
3	75	3
4	74	3
5	73	3
6	77	3
7	66	3
8	77	3
9	54	2
I alt	694	29

2018/19	Brorsonskolen	
Klassetrin	Elever	Klasser
0	50	2
1	64	3
2	66	3
3	80	3
4	64	3
5	77	3
6	76	3
7	65	3
8	71	3
9	47	2
I alt	660	28

2021/22	Brorsonskolen	
Klassetrin	Elever	Klasser
0	55	2
1	54	2
2	56	2
3	49	2
4	64	3
5	66	3
6	80	3
7	66	3
8	79	3
9	55	2
I alt	624	25

2016/17	Horne Skole	
Klassetrin	Elever	Klasser
0	9	0
1	12	1
2	16	1
3	15	0
4	12	1
5	12	0
6	13	1
I alt	89	4

2018/19	Horne Skole	
Klassetrin	Elever	Klasser
0	6	0
1	12	1
2	10	0
3	14	1
4	12	0
5	11	1
6	15	1
I alt	80	4

2021/22	Horne Skole	
Klassetrin	Elever	Klasser
0	11	0
1	10	1
2	12	0
3	5	1
4	12	0
5	10	1
6	14	1
I alt	74	4

2016/17	Janderup Skole	
Klassetrin	Elever	Klasser
0	12	1
1	20	1
2	20	1
3	13	1
4	21	1
5	10	0
6	16	1
I alt	112	6

2018/19	Janderup Skole	
Klassetrin	Elever	Klasser
0	17	1
1	14	0
2	12	1
3	21	1
4	21	1
5	13	1
6	19	1
I alt	117	6

2021/22	Janderup Skole	
Klassetrin	Elever	Klasser
0	14	0
1	12	1
2	19	1
3	15	1
4	14	0
5	12	1
6	21	1
I alt	107	5

2016/17	Lykkesgårdskolen	
Klassetrin	Elever	Klasser
0	45	2
1	44	2
2	39	2
3	51	2
4	48	2
5	42	2
6	51	2
7	41	2
8	51	2
9	43	2
I alt	455	20

2018/19	Lykkesgårdskolen	
Klassetrin	Elever	Klasser
0	49	2
1	34	2
2	44	2
3	46	2
4	38	2
5	58	3
6	50	2
7	36	2
8	49	2
9	36	2
I alt	440	21

2021/22	Lykkesgårdskolen	
Klassetrin	Elever	Klasser
0	39	2
1	39	2
2	40	2
3	47	2
4	34	2
5	44	2
6	46	2
7	35	2
8	61	3
9	40	2
I alt	425	21

2016/17	Nordenskov Skole	
Klasstrin	Elever	Klasser
0	13	1
1	16	1
2	22	1
3	16	1
4	20	1
5	18	1
6	15	1
I alt	120	7

2018/19	Nordenskov Skole	
Klasstrin	Elever	Klasser
0	22	1
1	16	0
2	11	1
3	17	1
4	23	1
5	19	1
6	23	1
I alt	131	6

2021/22	Nordenskov Skole	
Klasstrin	Elever	Klasser
0	13	1
1	20	1
2	16	1
3	20	1
4	16	0
5	11	1
6	17	1
I alt	113	6

2016/17	Næsbjerg Skole	
Klasstrin	Elever	Klasser
0	26	1
1	32	2
2	21	1
3	20	1
4	26	1
5	20	1
6	23	1
7	39	2
8	36	2
9	23	1
I alt	266	13

2018/19	Næsbjerg Skole	
Klasstrin	Elever	Klasser
0	25	1
1	27	1
2	23	1
3	34	2
4	21	1
5	20	1
6	26	1
7	44	2
8	31	2
9	23	1
I alt	274	13

2021/22	Næsbjerg Skole	
Klasstrin	Elever	Klasser
0	20	1
1	36	2
2	28	1
3	23	1
4	27	1
5	23	1
6	34	2
7	56	2
8	32	2
9	37	2
I alt	316	15

2016/17	Outrup Skole	
Klasstrin	Elever	Klasser
0	26	1
1	25	1
2	22	1
3	17	1
4	24	1
5	22	1
6	25	1
I alt	161	7

2018/19	Outrup Skole	
Klasstrin	Elever	Klasser
0	17	1
1	16	1
2	25	1
3	24	1
4	25	1
5	13	1
6	29	2
I alt	147	8

2021/22	Outrup Skole	
Klasstrin	Elever	Klasser
0	19	1
1	16	1
2	23	1
3	13	1
4	16	1
5	25	1
6	24	1
I alt	136	7

2016/17	Sct. Jacobi Skole	
Klassetrin	Elever	Klasser
0	65	3
1	45	2
2	43	2
3	46	2
4	29	2
5	30	2
6	26	1
7	87	4
8	82	3
9	59	3
I alt	512	24

2018/19	Sct. Jacobi Skole	
Klassetrin	Elever	Klasser
0	49	2
1	34	2
2	52	2
3	39	2
4	35	2
5	39	2
6	36	2
7	81	3
8	78	3
9	60	3
I alt	503	23

2021/22	Sct. Jacobi Skole	
Klassetrin	Elever	Klasser
0	34	2
1	36	2
2	32	2
3	32	2
4	34	2
5	52	2
6	39	2
7	93	4
8	70	3
9	52	2
I alt	474	23

2016/17	Starup Skole	
Klassetrin	Elever	Klasser
0	10	0
1	17	1
2	13	1
3	18	1
4	14	1
5	18	1
6	21	1
I alt	111	6

2018/19	Starup Skole	
Klassetrin	Elever	Klasser
0	13	0
1	10	1
2	11	1
3	19	0
4	9	1
5	20	1
6	14	1
I alt	96	5

2021/22	Starup Skole	
Klassetrin	Elever	Klasser
0	11	0
1	7	1
2	11	0
3	14	1
4	10	0
5	11	1
6	19	1
I alt	83	4

2016/17	Thorstrup Skole	
Klassetrin	Elever	Klasser
0	24	1
1	18	1
2	17	1
3	14	1
4	15	1
5	15	1
6	17	1
I alt	120	7

2018/19	Thorstrup Skole	
Klassetrin	Elever	Klasser
0	14	0
1	7	1
2	23	1
3	22	1
4	16	1
5	13	0
6	13	1
I alt	108	5

2021/22	Thorstrup Skole	
Klassetrin	Elever	Klasser
0	13	0
1	15	1
2	7	0
3	14	1
4	7	1
5	23	1
6	22	1
I alt	101	5

2016/17	Tistrup Skole	
Klassetrin	Elever	Klasser
0	26	1
1	30	2
2	26	1
3	20	1
4	26	1
5	17	1
6	21	1
7	25	1
8	35	2
9	35	2
I alt	261	13

2018/19	Tistrup Skole	
Klassetrin	Elever	Klasser
0	19	1
1	25	1
2	24	1
3	28	1
4	24	1
5	23	1
6	23	1
7	32	2
8	38	2
9	21	1
I alt	257	12

2021/22	Tistrup Skole	
Klassetrin	Elever	Klasser
0	16	1
1	18	1
2	19	1
3	17	1
4	25	1
5	24	1
6	28	1
7	34	2
8	35	2
9	29	2
I alt	245	13

2016/17	Ølgod Skole	
Klassetrin	Elever	Klasser
0	54	2
1	55	2
2	62	3
3	60	3
4	62	3
5	57	3
6	65	3
7	56	2
8	49	2
9	30	2
I alt	550	25

2018/19	Ølgod Skole	
Klassetrin	Elever	Klasser
0	57	3
1	55	2
2	56	2
3	52	2
4	64	3
5	61	3
6	60	3
7	53	2
8	50	2
9	27	1
I alt	535	23

2021/22	Ølgod Skole	
Klassetrin	Elever	Klasser
0	42	2
1	42	2
2	40	2
3	45	2
4	55	2
5	56	2
6	52	2
7	55	2
8	50	2
9	25	1
I alt	462	19

2016/17	Årre Skole	
Klassetrin	Elever	Klasser
0	22	1
1	15	1
2	19	1
3	20	1
4	23	1
5	19	1
6	17	1
I alt	135	7

2018/19	Årre Skole	
Klassetrin	Elever	Klasser
0	28	1
1	18	1
2	20	1
3	18	1
4	18	1
5	17	1
6	24	1
I alt	143	7

2021/22	Årre Skole	
Klassetrin	Elever	Klasser
0	17	1
1	13	1
2	21	1
3	26	1
4	18	1
5	20	1
6	18	1
I alt	133	7

2016/17	Campus	
Klassetrin	Elever	Klasser
10	141	6
I alt	141	6

2018/19	Campus	
Klassetrin	Elever	Klasser
10	119	5
I alt	119	5

2021/22	Campus	
Klassetrin	Elever	Klasser
10	111	4
I alt	111	4

2016/17	I alt	
Klassetrin	Elever	Klasser
0	581	25
1	559	29
2	577	27
3	543	27
4	568	27
5	540	25
6	545	26
7	518	23
8	525	23
9	360	18
10	141	6
I alt	5457	256

2018/19	I alt	
Klassetrin	Elever	Klasser
0	536	22
1	464	24
2	553	26
3	586	27
4	566	27
5	540	27
6	583	29
7	503	23
8	499	23
9	355	17
10	119	5
I alt	5304	250

2021/22	I alt	
Klassetrin	Elever	Klasser
0	438	20
1	449	25
2	473	21
3	473	25
4	464	21
5	553	28
6	585	28
7	523	24
8	490	21
9	373	18
10	111	4
I alt	4932	235

Bilag 3: Oversigt over antal fødte elever i skoledistriktet i 2016, 2018 og 2021

Fødte antal elever og klasser i skoleåret 2016/17 samt skøn for skoleåret 2018/19 og 2021/22

Forudsætninger for beregning af nedenstående tal:

Tallene i skoleåret 2016/2017, 2018/19 og 2021/22 er antal børn født i de enkelte årstal og bosiddende i skoledistriktet pr. 27/9-2016. I tallene er der **ikke** taget hensyn til at elever kan gå på andre skoler end distriktsskolen (d.v.s. ingen elever på friskole, efterskole, specialklasser og andre kommuner). **Tallene i tabellerne nedenfor er således et udtryk for hvor mange elever der ville gå i skolerne, hvis alle fødte børn i skoledistriktet valgte den lokale skole.**

2016/17			2018/19			2021/22		
Agerbæk Skole			Agerbæk Skole			Agerbæk Skole		
Klassetrin	Elever	Klasser	Klassetrin	Elever	Klasser	Klassetrin	Elever	Klasser
0	30	2	0	23	1	0	29	2
1	21	1	1	17	1	1	22	1
2	18	1	2	30	2	2	28	1
3	20	1	3	21	1	3	23	1
4	22	1	4	18	1	4	17	1
5	16	1	5	20	1	5	30	2
6	11	1	6	22	1	6	21	1
7	69	3	7	52	2	7	45	2
8	46	2	8	50	2	8	57	3
9	46	2	9	69	3	9	60	3
I alt	299	15	I alt	322	15	I alt	332	17

2016/17			2018/19			2021/22		
Alslev Skole			Alslev Skole			Alslev Skole		
Klassetrin	Elever	Klasser	Klassetrin	Elever	Klasser	Klassetrin	Elever	Klasser
0	20	1	0	30	2	0	21	1
1	33	2	1	27	1	1	27	1
2	35	2	2	20	1	2	26	1
3	27	1	3	33	2	3	30	2
4	16	1	4	35	2	4	27	1
5	23	1	5	27	1	5	20	1
6	24	1	6	16	1	6	33	2
I alt	178	9	I alt	188	10	I alt	184	9

2016/17			2018/19			2021/22		
Ansager Skole			Ansager Skole			Ansager Skole		
Klassetrin	Elever	Klasser	Klassetrin	Elever	Klasser	Klassetrin	Elever	Klasser
0	42	2	0	24	1	0	20	1
1	36	2	1	31	2	1	24	1
2	32	2	2	42	2	2	32	2
3	25	1	3	36	2	3	24	1
4	26	1	4	32	2	4	31	2
5	32	2	5	25	1	5	42	2
6	27	1	6	26	1	6	36	2
7	33	2	7	32	2	7	32	2
8	36	2	8	27	1	8	25	1
9	39	2	9	33	2	9	26	1
I alt	328	17	I alt	308	16	I alt	292	15

2016/17			2018/19			2021/22		
Billum Skole			Billum Skole			Billum Skole		
Klassetrin	Elever	Klasser	Klassetrin	Elever	Klasser	Klassetrin	Elever	Klasser
0	12	1	0	9	0	0	4	0
1	20	1	1	8	1	1	4	1
2	17	0	2	12	1	2	7	0
3	11	1	3	20	1	3	9	1
4	17	1	4	17	0	4	8	0
5	22	1	5	11	1	5	12	1
6	14	1	6	17	1	6	20	1
I alt	113	6	I alt	94	5	I alt	64	4

2016/17			2018/19			2021/22		
Blåvandshuk Skole			Blåvandshuk Skole			Blåvandshuk Skole		
Klassetrin	Elever	Klasser	Klassetrin	Elever	Klasser	Klassetrin	Elever	Klasser
0	43	2	0	37	2	0	31	2
1	35	2	1	37	2	1	32	2
2	52	2	2	43	2	2	40	2
3	54	2	3	35	2	3	37	2
4	56	2	4	52	2	4	37	2
5	57	3	5	44	2	5	43	2
6	45	2	6	56	2	6	35	2
7	73	3	7	79	3	7	69	3
8	71	3	8	59	3	8	55	2
9	60	3	9	73	3	9	73	3
I alt	546	24	I alt	515	23	I alt	452	22

2016/17	Blåbjergskolen (Lunde-Kvong afd.)		2018/19	Blåbjergskolen (Lunde-Kvong afd.)		2021/22	Blåbjergskolen (Lunde-Kvong afd.)	
Klassetrin	Elever	Klasser	Klassetrin	Elever	Klasser	Klassetrin	Elever	Klasser
0	17	1	0	18	0	0	17	1
1	24	1	1	9	1	1	14	1
2	20	1	2	17	1	2	16	1
3	17	1	3	24	1	3	18	0
4	21	1	4	20	1	4	9	1
5	23	1	5	17	1	5	17	1
6	22	1	6	21	1	6	24	1
I alt	144	7	I alt	126	6	I alt	115	6

2016/17	Blåbjergskolen (Nr. Nebel afd.)		2018/19	Blåbjergskolen (Nr. Nebel afd.)		2021/22	Blåbjergskolen (Nr. Nebel afd.)	
Klassetrin	Elever	Klasser	Klassetrin	Elever	Klasser	Klassetrin	Elever	Klasser
0	29	2	0	23	1	0	21	1
1	19	1	1	13	1	1	18	1
2	36	2	2	29	2	2	11	1
3	13	1	3	19	1	3	23	1
4	28	1	4	36	2	4	13	1
5	27	1	5	23	1	5	29	2
6	30	2	6	28	1	6	19	1
7	82	3	7	76	3	7	86	4
8	81	3	8	83	3	8	56	2
9	71	3	9	82	3	9	84	3
I alt	416	19	I alt	412	18	I alt	360	17

2016/17	Brorsonskolen		2018/19	Brorsonskolen		2021/22	Brorsonskolen	
Klassetrin	Elever	Klasser	Klassetrin	Elever	Klasser	Klassetrin	Elever	Klasser
0	65	3	0	48	2	0	54	2
1	79	3	1	63	3	1	53	2
2	63	3	2	65	3	2	55	2
3	76	3	3	79	3	3	48	2
4	75	3	4	63	3	4	63	3
5	62	3	5	76	3	5	65	3
6	68	3	6	75	3	6	79	3
7	63	3	7	62	3	7	63	3
8	74	3	8	68	3	8	76	3
9	73	3	9	63	3	9	75	3
I alt	698	30	I alt	662	29	I alt	631	26

2016/17		Horne Skole		2018/19		Horne Skole		2021/22		Horne Skole	
Klassetrin	Elever	Klasser	Klassetrin	Elever	Klasser	Klassetrin	Elever	Klasser	Klassetrin	Elever	Klasser
0	12	0	0	6	0	0	13	0	0	13	0
1	16	1	1	14	1	1	11	1	1	11	1
2	14	0	2	12	0	2	14	0	2	14	0
3	13	1	3	16	1	3	6	1	3	6	1
4	17	1	4	14	0	4	14	0	4	14	0
5	16	1	5	13	1	5	12	1	5	12	1
6	14	1	6	17	1	6	16	1	6	16	1
I alt	102		I alt	92		I alt	86		I alt	86	

2016/17		Janderup Skole		2018/19		Janderup Skole		2021/22		Janderup Skole	
Klassetrin	Elever	Klasser	Klassetrin	Elever	Klasser	Klassetrin	Elever	Klasser	Klassetrin	Elever	Klasser
0	13	1	0	16	1	0	15	0	0	15	0
1	23	1	1	15	0	1	13	1	1	13	1
2	22	1	2	13	1	2	20	1	2	20	1
3	14	1	3	23	1	3	16	1	3	16	1
4	20	1	4	22	1	4	15	0	4	15	0
5	13	0	5	14	1	5	13	1	5	13	1
6	15	1	6	20	1	6	23	1	6	23	1
I alt	120	6	I alt	123	6	I alt	115	5	I alt	115	5

2016/17		Lykkesgårdskolen		2018/19		Lykkesgårdskolen		2021/22		Lykkesgårdskolen	
Klassetrin	Elever	Klasser	Klassetrin	Elever	Klasser	Klassetrin	Elever	Klasser	Klassetrin	Elever	Klasser
0	44	2	0	47	2	0	39	2	0	39	2
1	46	2	1	34	2	1	39	2	1	39	2
2	38	2	2	44	2	2	40	2	2	40	2
3	59	2	3	46	2	3	47	2	3	47	2
4	50	2	4	38	2	4	34	2	4	34	2
5	40	2	5	59	3	5	44	2	5	44	2
6	47	2	6	50	2	6	46	2	6	46	2
7	45	2	7	40	2	7	38	2	7	38	2
8	49	2	8	47	2	8	59	3	8	59	3
9	54	2	9	45	2	9	50	2	9	50	2
I alt	472	20	I alt	450	21	I alt	436	21	I alt	436	21

2016/17			2018/19			2021/22		
Nordenskov Skole			Nordenskov Skole			Nordenskov Skole		
Klasstrin	Elever	Klasser	Klasstrin	Elever	Klasser	Klasstrin	Elever	Klasser
0	12	1	0	21	1	0	14	1
1	18	1	1	17	1	1	21	1
2	24	1	2	12	1	2	17	1
3	20	1	3	18	1	3	21	1
4	24	1	4	24	1	4	17	1
5	16	1	5	20	1	5	12	1
6	14	1	6	24	1	6	18	1
I alt	128	7	I alt	136	7	I alt	120	7

2016/17			2018/19			2021/22		
Næsbjerg Skole			Næsbjerg Skole			Næsbjerg Skole		
Klasstrin	Elever	Klasser	Klasstrin	Elever	Klasser	Klasstrin	Elever	Klasser
0	24	1	0	24	1	0	21	1
1	35	2	1	28	1	1	37	2
2	22	1	2	24	1	2	29	2
3	21	1	3	35	2	3	24	1
4	27	1	4	22	1	4	28	1
5	20	1	5	21	1	5	24	1
6	26	1	6	27	1	6	35	2
7	32	2	7	36	2	7	46	2
8	46	2	8	40	2	8	41	2
9	32	2	9	32	2	9	51	2
I alt	285	14	I alt	289	14	I alt	336	16

2016/17			2018/19			2021/22		
Outrup Skole			Outrup Skole			Outrup Skole		
Klasstrin	Elever	Klasser	Klasstrin	Elever	Klasser	Klasstrin	Elever	Klasser
0	30	2	0	16	1	0	23	1
1	29	2	1	20	1	1	19	1
2	30	2	2	30	2	2	28	1
3	16	1	3	29	2	3	16	1
4	35	2	4	30	2	4	20	1
5	26	1	5	16	1	5	30	2
6	31	2	6	35	2	6	29	2
I alt	197	12	I alt	176	11	I alt	165	9

2016/17			2018/19			2021/22		
Sct. Jacobi Skole			Sct. Jacobi Skole			Sct. Jacobi Skole		
Klassetrin	Elever	Klasser	Klassetrin	Elever	Klasser	Klassetrin	Elever	Klasser
0	76	3	0	47	2	0	50	2
1	57	3	1	49	2	1	52	2
2	51	2	2	76	3	2	46	2
3	56	2	3	57	3	3	47	2
4	53	2	4	51	2	4	49	2
5	55	2	5	56	2	5	76	3
6	65	3	6	53	2	6	57	3
7	116	5	7	108	4	7	124	5
8	128	5	8	121	5	8	110	4
9	115	5	9	116	5	9	102	4
I alt	772	32	I alt	734	30	I alt	713	29

2016/17			2018/19			2021/22		
Starup Skole			Starup Skole			Starup Skole		
Klassetrin	Elever	Klasser	Klassetrin	Elever	Klasser	Klassetrin	Elever	Klasser
0	10	0	0	13	0	0	10	0
1	18	1	1	9	1	1	7	1
2	8	0	2	10	0	2	10	0
3	19	1	3	18	1	3	13	1
4	13	1	4	8	0	4	9	0
5	19	1	5	19	1	5	10	1
6	17	1	6	13	1	6	18	1
I alt	104	5	I alt	90	4	I alt	77	4

2016/17			2018/19			2021/22		
Thorstrup Skole			Thorstrup Skole			Thorstrup Skole		
Klassetrin	Elever	Klasser	Klassetrin	Elever	Klasser	Klassetrin	Elever	Klasser
0	23	1	0	14	0	0	13	0
1	22	1	1	7	1	1	15	1
2	16	1	2	23	1	2	7	0
3	13	1	3	22	1	3	14	1
4	13	1	4	16	1	4	7	1
5	17	1	5	13	0	5	23	1
6	17	1	6	13	1	6	22	1
I alt	121	7	I alt	108	5	I alt	101	5

2016/17			2018/19			2021/22		
Tistrup Skole			Tistrup Skole			Tistrup Skole		
Klassetrin	Elever	Klasser	Klassetrin	Elever	Klasser	Klassetrin	Elever	Klasser
0	25	1	0	18	1	0	17	1
1	29	2	1	26	1	1	19	1
2	25	1	2	25	1	2	20	1
3	24	1	3	29	2	3	18	1
4	24	1	4	25	1	4	26	1
5	21	1	5	24	1	5	25	1
6	26	1	6	24	1	6	29	2
7	29	2	7	37	2	7	39	2
8	37	2	8	40	2	8	37	2
9	49	2	9	29	2	9	41	2
I alt	289	14	I alt	277	14	I alt	271	14

2016/17			2018/19			2021/22		
Ølgod Skole			Ølgod Skole			Ølgod Skole		
Klassetrin	Elever	Klasser	Klassetrin	Elever	Klasser	Klassetrin	Elever	Klasser
0	68	3	0	55	3	0	51	2
1	64	3	1	67	3	1	51	2
2	78	3	2	68	3	2	49	2
3	74	3	3	64	3	3	55	2
4	73	3	4	78	3	4	67	3
5	76	3	5	74	3	5	68	3
6	73	3	6	73	3	6	64	3
7	80	3	7	76	3	7	78	3
8	72	3	8	73	3	8	74	3
9	88	4	9	80	3	9	73	3
I alt	746	31	I alt	708	30	I alt	630	26

2016/17			2018/19			2021/22		
Årre Skole			Årre Skole			Årre Skole		
Klassetrin	Elever	Klasser	Klassetrin	Elever	Klasser	Klassetrin	Elever	Klasser
0	21	1	0	27	1	0	18	1
1	19	1	1	19	1	1	14	1
2	19	1	2	21	1	2	22	1
3	18	1	3	19	1	3	27	1
4	25	1	4	19	1	4	19	1
5	17	1	5	18	1	5	21	1
6	22	1	6	25	1	6	19	1
I alt	141	7	I alt	148	7	I alt	140	7

2016/17			2018/19			2021/22		
Campus			Campus			Campus		
Klassetrin	Elever	Klasser	Klassetrin	Elever	Klasser	Klassetrin	Elever	Klasser
10	757	28	10	640	23	10	558	20
I alt	757	28	I alt	640	23	I alt	558	20

2016/17			2018/19			2021/22		
I alt			I alt			I alt		
Klassetrin	Elever	Klasser	Klassetrin	Elever	Klasser	Klassetrin	Elever	Klasser
0	616	30	0	516	22	0	481	21
1	643	33	1	510	27	1	492	26
2	620	28	2	616	30	2	517	23
3	590	27	3	643	33	3	516	25
4	635	28	4	620	28	4	510	24
5	598	28	5	590	27	5	616	32
6	608	30	6	635	28	6	643	33
7	622	28	7	598	26	7	620	28
8	640	27	8	608	26	8	590	25
9	627	28	9	622	28	9	635	26
10	757	28	10	640	23	10	558	20
I alt	6956	315	I alt	6598	298	I alt	6178	283

Bilag 4: Børnetal i dagtilbud i henhold til Scenarium 1 i 2021

Oversigt over antal børn i dagtilbudsordning fordelt pr. distrikt.

Forslag 1

	Børn jfr. Befolkningsprognos e 2016	Faktisk fordelin g 16/17	Fordeling efter scenarie 1	I alt efter fordeling ny struktur	Befolkningsprognos e 2021	Antal passede børn i 2021
Børnebyer						
Trinbrættet, Sig	43	33		33	38	29
Regnbuen, Horne	34	25		25	39	29
Billum Børnehave	30	24		24	23	18
Svalehuset, Janderup	43	49		49	45	51
Hedevang, Alslev	75	81		81	67	72
Lundparken, Lunde	40	23		23	46	26
Outrup Børnehave	67	58		58	72	63
Kastanjehaven, Næsbjerg	74	79		79	62	66
Årre Børnehave	69	63		63	57	52
Starup Børnehave	28	32		32	34	39
Teglluset, Nordenskov	52	57		57	47	52
Naturligvis, Ansager	96	54		54	82	46

Område 1						
Skovbrynet, Ølgod	180	122		122	160	108
Vuggestuen Skovbrynet		12		12		12
Mælkevejen, Nr.Nebel	63	44		44	75	52
Vuggestuen Nr. Nebel		9		9		9
Oksbøl Børnehave og Skovmusen, Oksbøl	81	80	35	115	119	120
Vuggestuen Skovmusen, Oksbøl		10		10		10
Agerbæk Børnehus	71	67		67	76	72
Vuggestuen Agerbæk		11		11		11
Område 2						
Østervang, Varde	52	47	12	59	68	59
Vuggestue Østervang		14		14		14
Kærhøgevej, Varde	92	62	12	74	126	84
Smørhullet, Varde	77	72	12	84	90	81

Børnehuset Lysningen, Varde	43	40	12	52	59	52
Vuggestuen Lysningen Isbjergparken		15		15		15
Vuggestue, Varde		34		34		34
Område 3 - selvejende						
Højgårdsparken, Varde	41	53	20	73	53	69
Vuggestue Højgårdsparken		19		19		19
Søndermarken, Varde*	50	65	20	85	61	80
Vuggestuen Søndermarken		32		32		32
Møllehuset, Tistrup	65	63		63	63	61
Vuggestue Møllehuset*		1		1		1
Lukkede enheder						
Børnehuset Sønderallé, Varde	30	40	-40	0		
Vestervold, Varde	73	48	-48	0		
Oksbøl Børnehave S/I	34	35	-35	0		
I alt (inkl. vuggestuebørn)	1.603	1.573	0	1.573	1.562	1.538
I alt (ekskl. Vuggestuebørn)	1.603	1.416		1.416	1.562	1.381
Pasningsgrad ekskl. Vuggestuebørn		88,4%				88,4%

Børnene i de lukkede enheder således:

Børnene i Børnehuset - Sdr. Allé er fordelt med 20 børn til henholdsvis Højgårdsparken og Søndermarken

Børnene i Vestervold er fordelt på Kærhøgevej, Smørhullet, Østervang og Børnehuset Lysningen med 12 hver sted.

* Godkendt til 12 vuggestuebørn.

** Heraf 20 børn hvor bussen indgår i "pasningsareal".

Bilag 5: Elevtal i skoler i oplæg 1 i skoleåret 2021/22

Antal elever og klasser i skoleåret 2021/2022 i oplæg 1

Oplæg 1

2021/2022	Agerbæk	
Klassetrin	Elever	Klasser
0	29	2
1	22	1
2	28	1
3	23	1
4	88	4
5	95	4
6	108	4
7	90	4
8	84	3
9	68	3
I alt	635	27

2021/2022	Alslev Skole	
Klassetrin	Elever	Klasser
0	22	1
1	28	1
2	27	1
3	31	2
4	28	1
5	21	1
6	34	2
I alt	191	9

2021/2022	Ansager Skole	
Klassetrin	Elever	Klasser
0	14	1
1	16	1
2	22	1
3	16	1
4	0	0
5	0	0
6	0	0
7	0	0
8	0	0
9	0	0
I alt	68	4

2021/2022	Billum Skole	
Klassetrin	Elever	Klasser
0	3	0
1	3	1
2	6	0
3	7	1
4	0	0
5	0	0
6	0	0
I alt	19	2

2021/2022	Blåvandshuk Skole	
Klasstrin	Elever	Klasser
0	32	2
1	34	2
2	42	2
3	39	2
4	60	3
5	67	3
6	75	3
7	77	3
8	62	3
9	59	3
I alt	547	26

2021/2022	Blåbjergskolen (Lunde-Kvong afd.)	
Klasstrin	Elever	Klasser
0	15	1
1	12	0
2	14	1
3	16	1
4	0	0
5	0	0
6	0	0
I alt	57	3

2021/2022	Blåbjergskolen (Nr. Nebel afd.)	
Klasstrin	Elever	Klasser
0	19	1
1	16	0
2	10	1
3	21	1
4	36	2
5	66	3
6	62	3
7	64	3
8	39	2
9	40	2
I alt	373	18

2021/2022	Brorsonskolen	
Klasstrin	Elever	Klasser
0	72	3
1	72	3
2	72	3
3	65	3
4	81	3
5	92	4
6	99	4
7	0	0
8	0	0
9	0	0
I alt	553	23

2021/2022	Horne Skole	
Klasstrin	Elever	Klasser
0	11	0
1	10	1
2	12	0
3	5	1
4	0	0
5	0	0
6	0	0
I alt	38	2

2021/2022	Janderup Skole	
Klasstrin	Elever	Klasser
0	14	1
1	12	0
2	19	1
3	15	0
4	0	0
5	0	0
6	0	0
I alt	60	2

2021/2022	Lykkegård Skole	
Klasstrin	Elever	Klasser
0	56	2
1	57	3
2	56	2
3	63	3
4	51	2
5	70	3
6	66	3
7	0	0
8	0	0
9	0	0
I alt	419	18

2021/2022	Nordenskov Skole	
Klasstrin	Elever	Klasser
0	13	1
1	20	1
2	16	0
3	20	1
4	0	0
5	0	0
6	0	0
I alt	69	3

2021/2022	Næsbjerg Skole	
Klasstrin	Elever	Klasser
0	20	1
1	28	1
2	28	1
3	23	1
4	0	0
5	0	0
6	0	0
7	0	0
8	0	0
9	0	0
I alt	99	4

2021/2022	Outrup Skole	
Klasstrin	Elever	Klasser
0	19	1
1	16	1
2	23	1
3	13	1
4	0	0
5	0	0
6	0	0
I alt	71	4

2021/2022	Sct. Jacobi Skole	
Klassetrin	Elever	Klasser
0	0	0
1	0	0
2	0	0
3	0	0
4	0	0
5	0	0
6	0	0
7	171	7
8	186	7
9	139	5
I alt	496	19

2021/2022	Starup Skole	
Klassetrin	Elever	Klasser
0	11	0
1	7	0
2	11	1
3	14	1
4	0	0
5	0	0
6	0	0
I alt	43	2

2021/2022	Thorstrup Skole	
Klassetrin	Elever	Klasser
0	13	1
1	15	0
2	7	1
3	14	0
4	0	0
5	0	0
6	0	0
I alt	49	2

2021/2022	Tistrup Skole	
Klassetrin	Elever	Klasser
0	16	1
1	18	1
2	19	1
3	17	1
4	0	0
5	0	0
6	0	0
7	0	0
8	0	0
9	0	0
I alt	70	4

2021/2022	Ølgod Skole	
Klassetrin	Elever	Klasser
0	42	2
1	42	2
2	40	2
3	45	2
4	120	5
5	142	6
6	141	6
7	121	5
8	119	5
9	67	3
I alt	879	38

2021/2022	Årre Skole	
Klassetrin	Elever	Klasser
0	17	1
1	21	1
2	21	1
3	26	1
4	0	0
5	0	0
6	0	0
I alt	85	4

2021/2022	I alt	
Klassetrin	Elever	Klasser
0	438	22
1	449	20
2	473	21
3	473	24
4	464	20
5	553	24
6	585	25
7	523	22
8	490	20
9	373	16
10	111	4
I alt	4932	218

2021/2022	Campus	
Klassetrin	Elever	Klasser
10	111	4
I alt	111	4

Bilag 6: Beregning af oplæg 1 i henhold til klassesdannelse, lønninger og tildeling mv.

Forslag 1 - Økonomisk beregning

Omregnet i kr.

(2016-pris)

Skoleområdet

Børnebymodel for 0. - 3. kl. samt optimering af klassesdannelse 4. - 9. klasse (ved ændring af skoledistrikter)	-15.040.000
Sekretærtildeling - ved samling af børneby	-56.000
SFO - mindre grundtildeling ved børnebyer og minimumstildeling, netto efter forældrebetaling	-269.000
Ledelse (skoleledere og mellemedere)	-5.445.000
Juniorklubber ny struktur	-563.000
Ungdomsklubber ny struktur	-255.000
Taleklassen/taleboblen tilknyttes Lykkesgårdskolen	0
Solsikken tilknyttes ledelsesmæssigt Lykkesgårdskolen	0

Skoleområdet i alt

-21.628.000

Dagtilbudsområdet

Ledelse ved færre distrikter/institutioner	-4.517.000
Ejendomsudgifter incl. pedel ved nedlæggelse af 8 institutioner	-495.000
Sparet minimumstildeling (ingen institutioner under 35 enheder)	-1.144.000

Dagtilbudsområdet i alt

-6.156.000

25% forældrebetaling 1.539.000

Nedlæggelse af Tumlehuset efter forældrebetaling -703.000

Dagtilbudsområdet i alt

-5.320.000

Beregnet reduktion i alt

-26.948.000

Bilag 7: Beregning af oplæg 1 i henhold merudgifter til kørsel.

Oplæg 1	Merudgifter
Eksisterende lukket trafik - busser inkl. kørsel af specialklasselever (regnskab 2015)	4.864.938,00
Lukkede busser	
Fra Horne til toget i Tistrup	475.000,00
Horne Thorstrup 0-3.klasse	475.000,00
Næsbjerg-Agerbæk	950.000,00
Roushøje-Roust-Agerbæk	475.000,00
Nordenskov - Starup	475.000,00
Nordenskov - Agerbæk	950.000,00
Årre - Agerbæk	475.000,00
Vittarp - Henne - Klintingvej - Nr. Nebel	475.000,00
Grødevej - Kroagervej - Kærbæk - Ølgod (fra Ansager)	475.000,00
Ansager - Skovlund - Ølgod	950.000,00
Hodde - Tistrup - Ølgod	475.000,00
Tistrup - Ølgod	950.000,00
Taxa:	
Billum	188.608,00
Janderup	118.675,00
Lunde-Kvong	162.472,00
Outrup	55.099,00
Næsbjerg	190.728,00
Thorstrup	162.825,00
Alslev	168.476,00
Nordenskov	180.838,00
Starup	290.332,00
Agerbæk	16.953,00
Årre	120.088,00
Blåvandshuk	116.556,00
Lykkesgård	28.286,00

Ansager	141.280,00
Tistrup	120.088,00
Ølgod	123.620,00
Tilførsel af administrativ ressource - 3/4 stilling	300.000,00
Udgifter i alt efter ny struktur	14.949.862,00
Udgifter efter nuværende struktur	6.542.775,00
Merudgifter til ny struktur	8.407.087,00

I alle beregninger er der taget udgangspunkt i, at der så vidt det er muligt benyttes eksisterende kollektiv trafik. Der er ikke ændret på eksisterende ruter – i enkelte tilfælde er der planlagt en øget kapacitet. Udgifter hertil fremgår af den økonomiske oversigt.

Vi har taget udgangspunkt i genanvendelse af den eksisterende lukkede trafik.

For at sikre optimal udnyttelse af både kollektiv trafik og den allerede eksisterende kørsel på lukkede busruter er der i nogle tilfælde justeret i ringetiderne på skolerne ligesom der i enkelte tilfælde er planlagt frikvarter i slutningen af skoledagen for at sikre korrespondance med kollektiv trafik.

I mange områder er 4. – 6. klasses elever ikke kørselsberettigede i dag, fordi de skal have mere end 6 km. til skole. Når eleverne skal transporteres til et andet område for at gå i skole er der tit for langt til kollektiv trafik. Det er en individuel vurdering hvor langt man må have til bussen førend der skal arrangeres transport hertil – men vurderingen er f.eks. at det er for langt at have 4 km. til bussen. Det vil give mere kørsel i de enkelte områder.

Det gælder på:

- Thorstrup skole – ringetid 8:30
- Starup skole – ringetid 8:20

Vi benytter i lighed med i dag opsamlingssteder både i den kollektive trafik og på vores lukkede busruter

Der er taget udgangspunkt i de priser vi kender i dag på hhv. kollektiv trafik, timepriser på lukkede busruter og km takster på taxaer, som vi har indsat til opsamling i nogle områder.

I øvrigt gælder, at

- Børnene i hhv. Billum og Janderup forbliver på de respektive skoler fra 0-3. klasse selvom distriktet bliver ét.
- Horne og Thorstrup skoledistrikt er ét, det forudsættes, at skolerne deles om klasserne på følgende måde:
 - 1. klasse går på Thorstrup

- 2. klasse går på Horne
- 3. klasse går på Thorstrup
- 4. klasse går på Horne
- Selvom Årre og Næsbjerg er et distrikt har vi forudsat, at eleverne fra Næsbjerg-området går på Næsbjerg skole.
- Starup og Nordenskov har fælles skoledistrikt. Vi har forudsat at de deler klasserne jf. nedenstående
 - 0. klasse Nordenskov
 - 1. klasse Starup
 - 2. klasse Nordenskov
 - 3. klasse Starup

I oplæg 1 er det beregnet, at der skal tilføres yderligere 16 busser for at løse opgaven. Det svarer til mere end en fordobling af antallet af busser (i dag benytter vi 9 busser) På den baggrund er det vurderet, at der skal tilføres ressourcer svarende til $\frac{3}{4}$ stilling på kørselskontoret (der er i beregningen taget udgangspunkt i en årspris på 400.000 for et fuldtidsårsværk.

Bilag 8: Beregning af oplæg 1 i henhold til bygninger.

Skole-Forslag 1	Ændring	Oprettende vedligehold	Behov - tilbygning /kvm	Tilbygning/ kr. ex. Moms	Nedrivning /kr ex moms	Merudgift på rengøring pr. år	Merudgift på forbrug pr. år	Merudgift vedligehold pr. år
Agerbæk skole	380	5.392.070	720	13.497.550		81.818	89.859	50.400
Alslev skole	4	1.825.200	-200					
Ansager skole	-134	11.847.383	-1100		3.693.800	-77.548	-74.068	-77.000
Billum skole	-65	530.674	-300					
Blaabjergskolen Nr. Nebel	41	10.507.400	-500		2.403.500	-49.784	-30.258	-35.000
Blåvandshuk skole	13	12.015.747	-700		2.833.600	-80.045	-78.613	-49.000
Brorsonskolen	-189	33.993.530	-900		3.263.700	-94.605	-65.814	-63.000
Horne skole	-56	8.409.400	-300					
Janderup skole	-58	769.469	-500		2.403.500	-51.376	-38.995	-35.000
Lunde/Kvong skole	-59	5.315.100	-300					
Lykkegårds skolen	-143	0	-400					
Nordenskov skole	-55	1.998.500	-600		2.618.550	-57.844	-44.342	-42.000
Næsbjerg skole	-183	8.784.600	-1500		4.554.000	-143.512	-117.960	-105.000
Outrup skole	-78	4.877.400	-800		3.048.650	-88.771	-61.131	-56.000
Sct.Jacobi skole	23	15.000	-500		2.403.500	-49.866	-41.223	-35.000
Starup skole	-67	4.769.650	-400					
Thorstrup skole	-58	3.891.900	-400					
Tistrup skole	-246	2.240.100	-2200		6.059.350	-225.418	-172.601	-154.000
Ølgod skole	293	12.514.260	2040	37.083.475		241.121	98.734	142.800
Årre skole	-48	750.400	-300					
Lukkede enheder:								
Ingen								
Sum		130.447.783	-6.580	50.581.025	33.282.150	-595.829	-536.412	-457.800
5% afsat til pedel, rengøring og forbrugsafgifter		0				29.791	26.821	
Sum		130.447.783	-6.580	50.581.025	33.282.150	-566.037	-509.592	-457.800

Dagtilbud - Forslag 1	Nuværende pladser *1)	Manglende pladser /stk	Oprettende vedligehold /kr ex moms	Behov - tilbygning /kvm	Byggeomkostninger /kr ex moms	Merudgift på rengøring pr. år	Merudgift på forbrug pr. år	Merudgift vedligehold pr. år
Skovmusen (og Oksbøl Børnehave)	110	5	113.700	50	2.182.125	12.548	9.052	3.500
Vuggestuen Skovmusen	14	0		-				
Østervang	50	9	1.500.000	90	2.295.975	22.776	18.862	6.300
Østervang vuggestuen	14	0		-				
Kærhøgevej	75	9		90	2.264.350	20.637	14.444	6.300
Smørhullet	64	17	150.000	170	3.693.800	39.985	33.543	11.900
Børnehuset Lysningen	46	6	Lejemål	70	1.891.175	16.701	12.270	4.900
Vuggestuen Lysningen	14	1	Lejemål	-				
Højgårdsparken incl. 19 vuggestuepladser	66	22		220	4.927.175	58.235	46.909	15.400
Søndermarkens Børnehave incl. 32 vuggestuepladser	103	8	24.400	80	2.125.200	22.972	20.498	5.600
Lukkede enheder:								
Børnehuset - Sdr. Allé	75					-118.623	-80.327	-31.430
Vestervold	60					-87.252	-39.026	-25.620
Oksbøl Børnehave	60		2.500.000			-104.350	-60.459	-32.270
Sum			1.788.100		19.379.800	-116.372	-24.234	-35.420
5% afsat til pedel, rengøring og forbrugsafgifter						15.511	8.991	
Sum			1.788.100		19.379.800	-100.861	-15.244	-35.420
Minus forældrebetaling 25%						25.215	3.811	8.855
Sum i alt			1.788.100		19.379.800	-75.646	-11.433	-26.565

Bilag 9: Fordeling af børn i SFO i forslag 1

Antal børn i SFO i skoleåret 2016/2017 og forventet antal indmeldt i SFO i skoleåret 2021/2022.

(ud fra samme dækningsgrad som i indeværende skoleår)

Indmeldt 2016/2017		Forslag 1	
2016/2017	Agerbæk Skole	2021/2022	Agerbæk Skole
	Antal		Elever
Fuldtidsmodul	47	Fuldtidsmodul	89
Eftermiddagsmodul	22	Eftermiddagsmodul	
Morgenmodul	5	Morgenmodul	
I alt	74	I alt	89
2016/2017	Alslev Skole	2021/2022	Alslev Skole
	Antal		Elever
Fuldtidsmodul	55	Fuldtidsmodul	95
Eftermiddagsmodul	49	Eftermiddagsmodul	
Morgenmodul	5	Morgenmodul	
I alt	109	I alt	95
2016/2017	Ansager Skole	2021/2022	Ansager Skole
	Antal		Elever
Fuldtidsmodul	49	Fuldtidsmodul	51
Eftermiddagsmodul	17	Eftermiddagsmodul	
Morgenmodul	1	Morgenmodul	
I alt	67	I alt	51
2016/2017	Billum Skole	2021/2022	Billum Skole
	Antal		Elever
Fuldtidsmodul	25	Fuldtidsmodul	17
Eftermiddagsmodul	22	Eftermiddagsmodul	
Morgenmodul	0	Morgenmodul	
I alt	47	I alt	17

2016/2017	Blåvandshuk Skole
	Antal
Fuldtidsmodul	108
Eftermiddagsmodul	69
Morgenmodul	2
I alt	179

2021/2022	Blåvandshuk Skole
	Elever
Fuldtidsmodul	
Eftermiddagsmodul	145
Morgenmodul	
I alt	145

2016/2017	Blåbjergskolen (Lunde-Kvong afd.)
	Antal
Fuldtidsmodul	22
Eftermiddagsmodul	22
Morgenmodul	2
I alt	46

2021/2022	Blåbjergskolen (Lunde-Kvong afd.)
	Elever
Fuldtidsmodul	
Eftermiddagsmodul	41
Morgenmodul	
I alt	41

2016/2017	Blåbjergskolen (Nr. Nebel afd.)
	Antal
Fuldtidsmodul	39
Eftermiddagsmodul	34
Morgenmodul	4
I alt	77

2021/2022	Blåbjergskolen (Nr. Nebel afd.)
	Elever
Fuldtidsmodul	
Eftermiddagsmodul	51
Morgenmodul	
I alt	51

2016/2017	Brorsonskolen
	Antal
Fuldtidsmodul	93
Eftermiddagsmodul	153
Morgenmodul	1
I alt	247

2021/2022	Brorsonskolen
	Elever
Fuldtidsmodul	
Eftermiddagsmodul	254
Morgenmodul	
I alt	254

2016/2017	Horne Skole
	Antal
Fuldtidsmodul	32
Eftermiddagsmodul	12
Morgenmodul	0
I alt	44

2021/2022	Horne Skole
	Elever
Fuldtidsmodul	
Eftermiddagsmodul	32
Morgenmodul	
I alt	32

2016/2017	Janderup Skole
	Antal
Fuldtidsmodul	22
Eftermiddagsmodul	16
Morgenmodul	6
I alt	44

2021/2022	Janderup Skole
	Elever
Fuldtidsmodul	
Eftermiddagsmodul	41
Morgenmodul	
I alt	41

2016/2017	Lykkegård Skole
	Antal
Fuldtidsmodul	76
Eftermiddagsmodul	86
Morgenmodul	0
I alt	162

2021/2022	Lykkegård Skole
	Elever
Fuldtidsmodul	
Eftermiddagsmodul	210
Morgenmodul	
I alt	210

2016/2017	Nordenskov Skole
	Antal
Fuldtidsmodul	29
Eftermiddagsmodul	11
Morgenmodul	4
I alt	44

2021/2022	Nordenskov Skole
	Elever
Fuldtidsmodul	
Eftermiddagsmodul	45
Morgenmodul	
I alt	45

2016/2017	Næsbjerg Skole
	Antal
Fuldtidsmodul	46
Eftermiddagsmodul	18
Morgenmodul	12
I alt	76

2021/2022	Næsbjerg Skole
	Elever
Fuldtidsmodul	
Eftermiddagsmodul	76
Morgenmodul	
I alt	76

2016/2017	Outrup Skole
	Antal
Fuldtidsmodul	36
Eftermiddagsmodul	25
Morgenmodul	4
I alt	65

2021/2022	Outrup Skole
	Elever
Fuldtidsmodul	
Eftermiddagsmodul	51
Morgenmodul	
I alt	51

2016/2017	Sct. Jacobi Skole
	Antal
Fuldtidsmodul	96
Eftermiddagsmodul	74
Morgenmodul	3
I alt	173

2021/2022	Sct. Jacobi Skole
	Elever
Fuldtidsmodul	
Eftermiddagsmodul	0
Morgenmodul	
I alt	0

2016/2017	Starup Skole
	Antal
Fuldtidsmodul	25
Eftermiddagsmodul	18
Morgenmodul	1
I alt	44

2021/2022	Starup Skole
	Elever
Fuldtidsmodul	
Eftermiddagsmodul	33
Morgenmodul	
I alt	33

2016/2017	Thorstrup Skole
	Antal
Fuldtidsmodul	41
Eftermiddagsmodul	27
Morgenmodul	0
I alt	68

2021/2022	Thorstrup Skole
	Elever
Fuldtidsmodul	
Eftermiddagsmodul	46
Morgenmodul	
I alt	46

2016/2017	Tistrup Skole
	Antal
Fuldtidsmodul	50
Eftermiddagsmodul	32
Morgenmodul	2
I alt	84

2021/2022	Tistrup Skole
	Elever
Fuldtidsmodul	
Eftermiddagsmodul	58
Morgenmodul	
I alt	58

2016/2017	Ølgod Skole
	Antal
Fuldtidsmodul	98
Eftermiddagsmodul	97
Morgenmodul	4
I alt	199

2021/2022	Ølgod Skole
	Elever
Fuldtidsmodul	
Eftermiddagsmodul	146
Morgenmodul	
I alt	146

2016/2017	Årre Skole
	Antal
Fuldtidsmodul	39
Eftermiddagsmodul	20
Morgenmodul	3
I alt	62

2021/2022	Årre Skole
	Elever
Fuldtidsmodul	
Eftermiddagsmodul	69
Morgenmodul	
I alt	69

2016/2017	Campus
	Antal
Fuldtidsmodul	0
Eftermiddagsmodul	0
Morgenmodul	0
I alt	0

2021/2022	Campus
	Elever
Fuldtidsmodul	
Eftermiddagsmodul	0
Morgenmodul	
I alt	0

2016/2017	I alt
	Antal
Fuldtidsmodul	1028
Eftermiddagsmodul	824
Morgenmodul	59
I alt	1911

2021/2022	I alt
	Elever
Fuldtidsmodul	
Eftermiddagsmodul	1549
Morgenmodul	
I alt	1.549

Der er brugt samme dækningsgrad som i skoleåret 2016/2017.

For sammenlagte skoler er det belægningsprocenten for den modtagne skole der er brugt.

Bilag 10: Beregning af oprettelse af 0-2 års pladser i eksisterende tomme pladser i et dagtilbud

I et aldersintegreret tilbud kan de 0-2 årige spejle sig i de større børn og der skabes mulighed for at arbejde pædagogisk med de 3-6 årige sociale tolerance i forhold til de yngste. De større børn kan fungere som rollemodeller for de små og samtidig lære at omgås de yngre børn med empati og omsorg. Det er et væsentligt fokuspunkt at sikre at omsorgen og aktiviteten for de 0-2 årige ikke sker på bekostning af aktiviteter og omsorg for de store børn i gruppen, og omvendt at aktiviteter og omsorg for de større børn, ikke sker på bekostning af aktivitet og omsorg for de mindre børn.

Et fuldt aldersintegreret tilbud skal i høj grad være baseret på en differentieret pædagogik. Pædagogisk skal der tages højde for aldersspredningen og de forskellige aldersgruppers udvikling, læring og behov – dette ved både at arbejde i mindre grupper, i aldersopdelte grupper eller i fuldt integrerede grupper på tværs af alder, alt efter tema, børnegruppens sammensætning og pædagogisk formål.

Et fuldt aldersintegreret tilbud giver mulighed for et sammenhængende institutionsliv, med kontinuerlige relationer mellem børn og voksne og for at skabe kontinuitet i forældresamarbejdet.

Nedenfor fremgår umiddelbare udgifter til oprettelser af 0-2 års pladser i eksisterende dagtilbud:

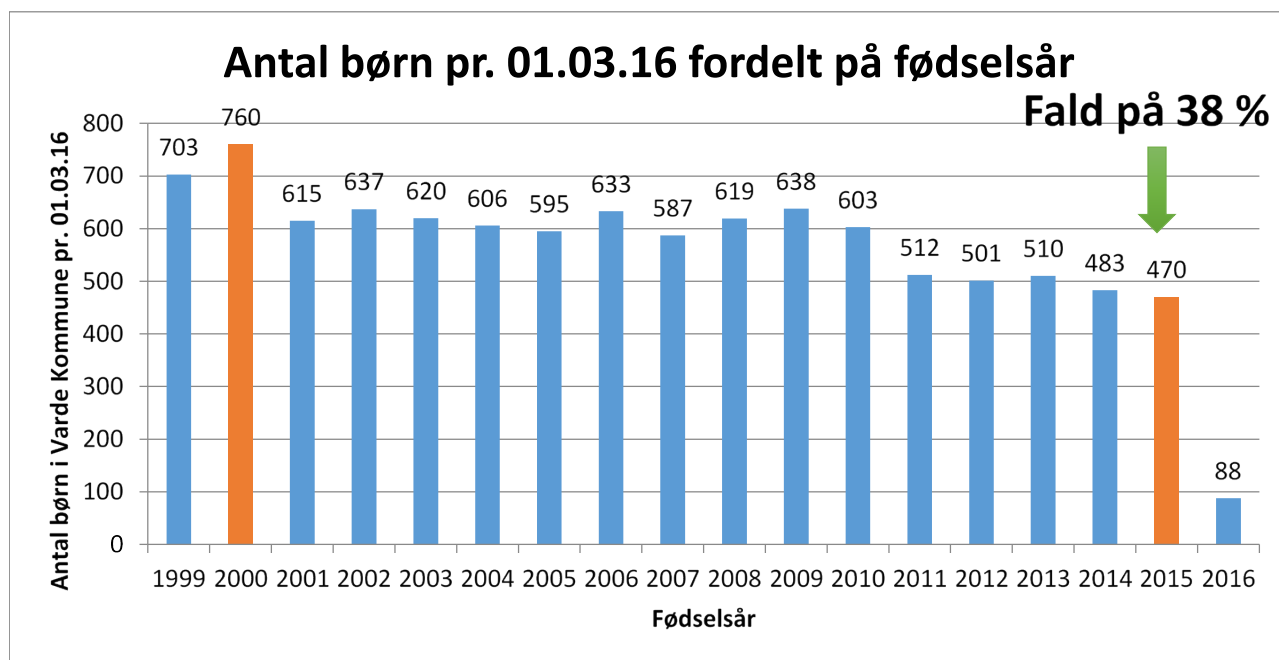
Udgift til 0 - 2 års pladser i Dagtilbud

	Pr. plads
Driftsudgift 0 - 2 års plads	110.261
Driftsudgift dagplejeplads	-84.141
Netto driftsudgift	26.120
Driftsudgift ved 12 pladser	313.440

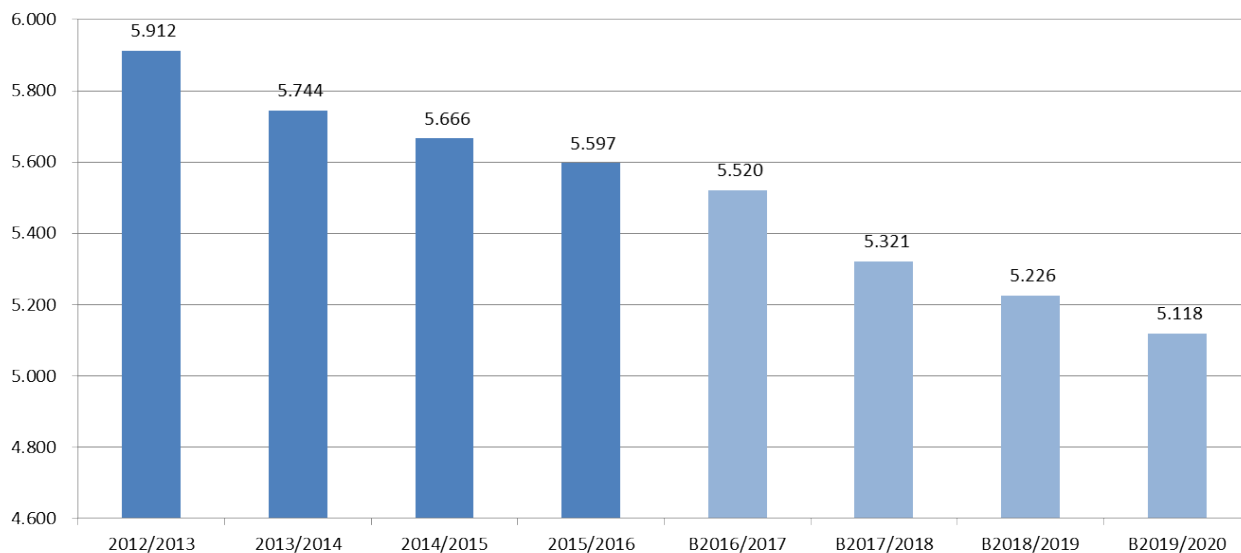
Hertil kommer etableringsudgift på 13.000 kr. pr. plads.

Evt. bygningsmæssige ændringer indgår ikke i beløbene.

Bilag 11: Dokumentation for faldende børnetal



Udvikling i elevtal på skoleområdet



Forskel på antal børn født i 2000 og 2015

